



# Statistiques

## Appel à projets Vinci 2015



### **Université Franco Italienne**

Université Pierre Mendès France - Grenoble II – Service des Relations Internationales

151 rue des Universités - BP 47

38040 Grenoble Cedex 09

Tel. +33 (0)4 76 82 84 87

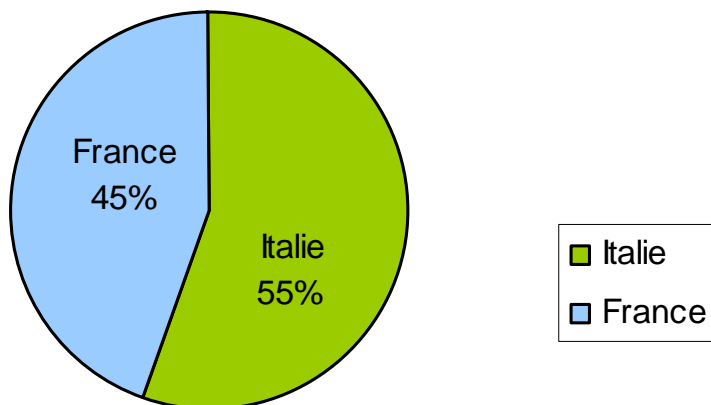
[www.universite-franco-italienne.org](http://www.universite-franco-italienne.org) – [contact@ufi-uif.org](mailto:contact@ufi-uif.org)



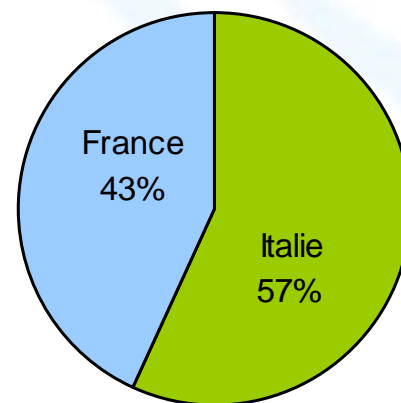
## Répartition des candidatures entre France et Italie

275 candidatures ont été déposées.  
239 candidatures sont éligibles

### Candidatures déposées



### Candidatures éligibles

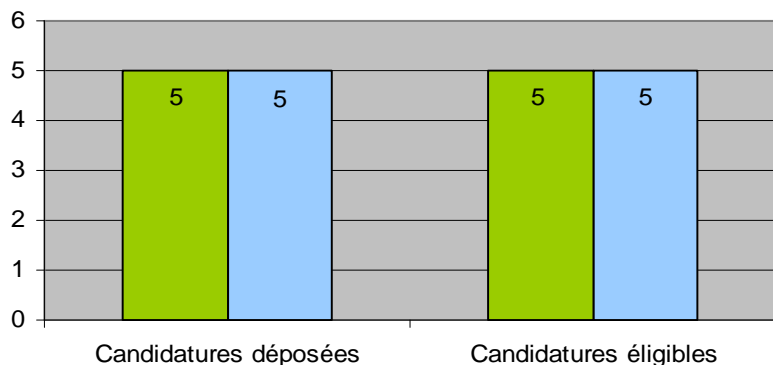


L'UFI a enregistré 43 % de candidatures éligibles françaises  
contre 57 % de candidatures éligibles italiennes

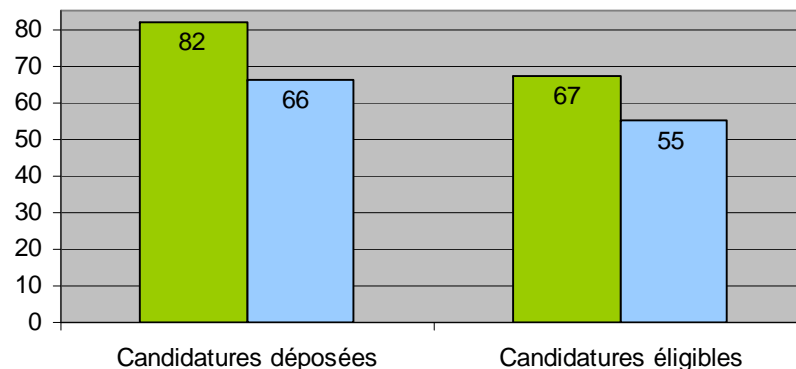


# Répartition des candidatures entre les différents chapitres

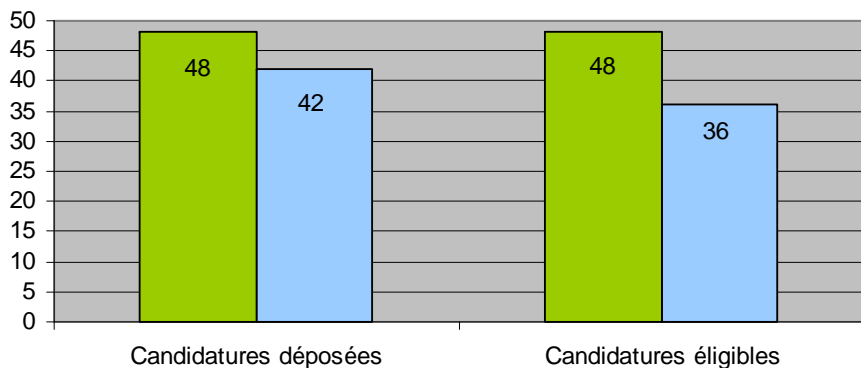
Chapitre 1



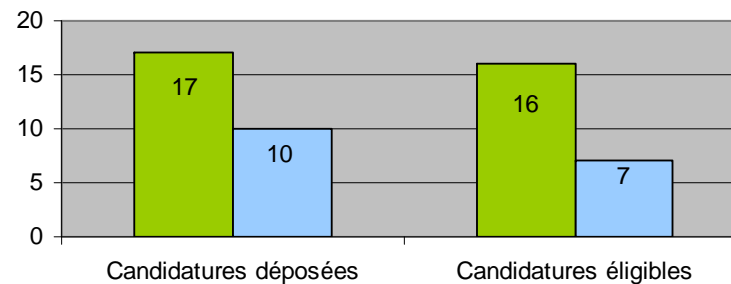
Chapitre 2



Chapitre 3

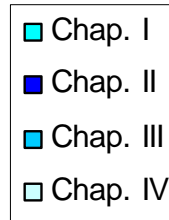
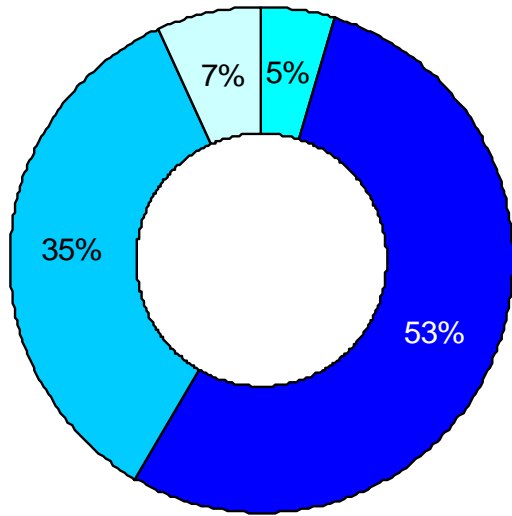


Chapitre 4



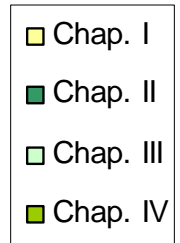
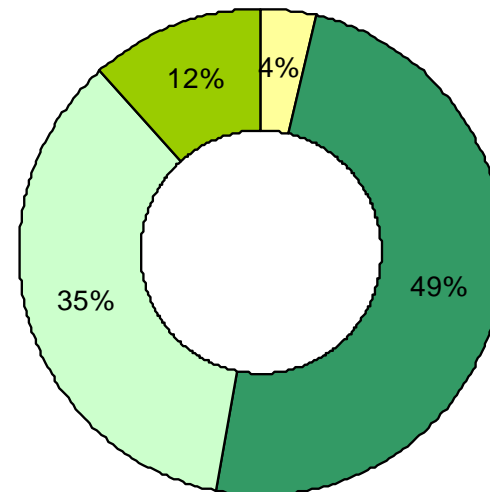


# Répartition des candidatures entre les différents chapitres



Candidatures françaises

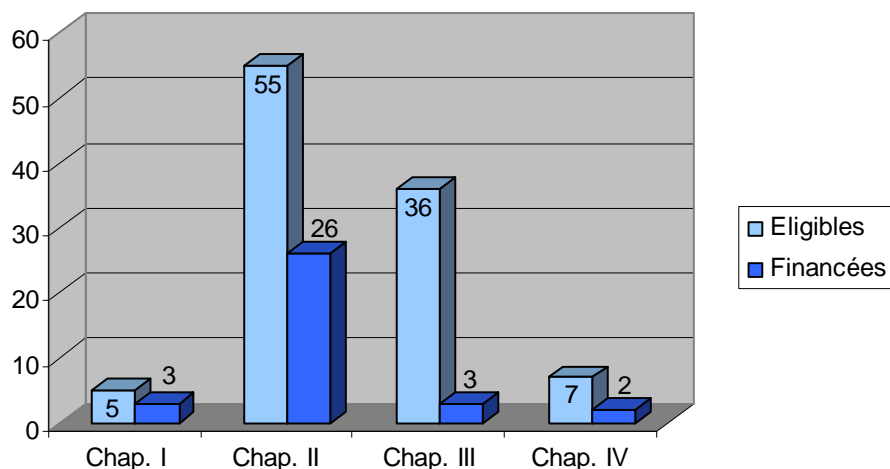
## Candidatures italiennes



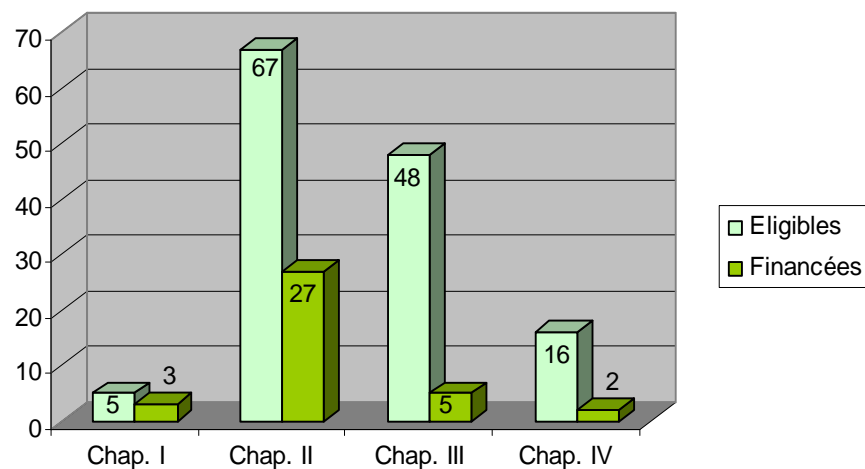


## Nombre de candidatures financées par chapitre

### Candidatures françaises



### Candidatures italiennes

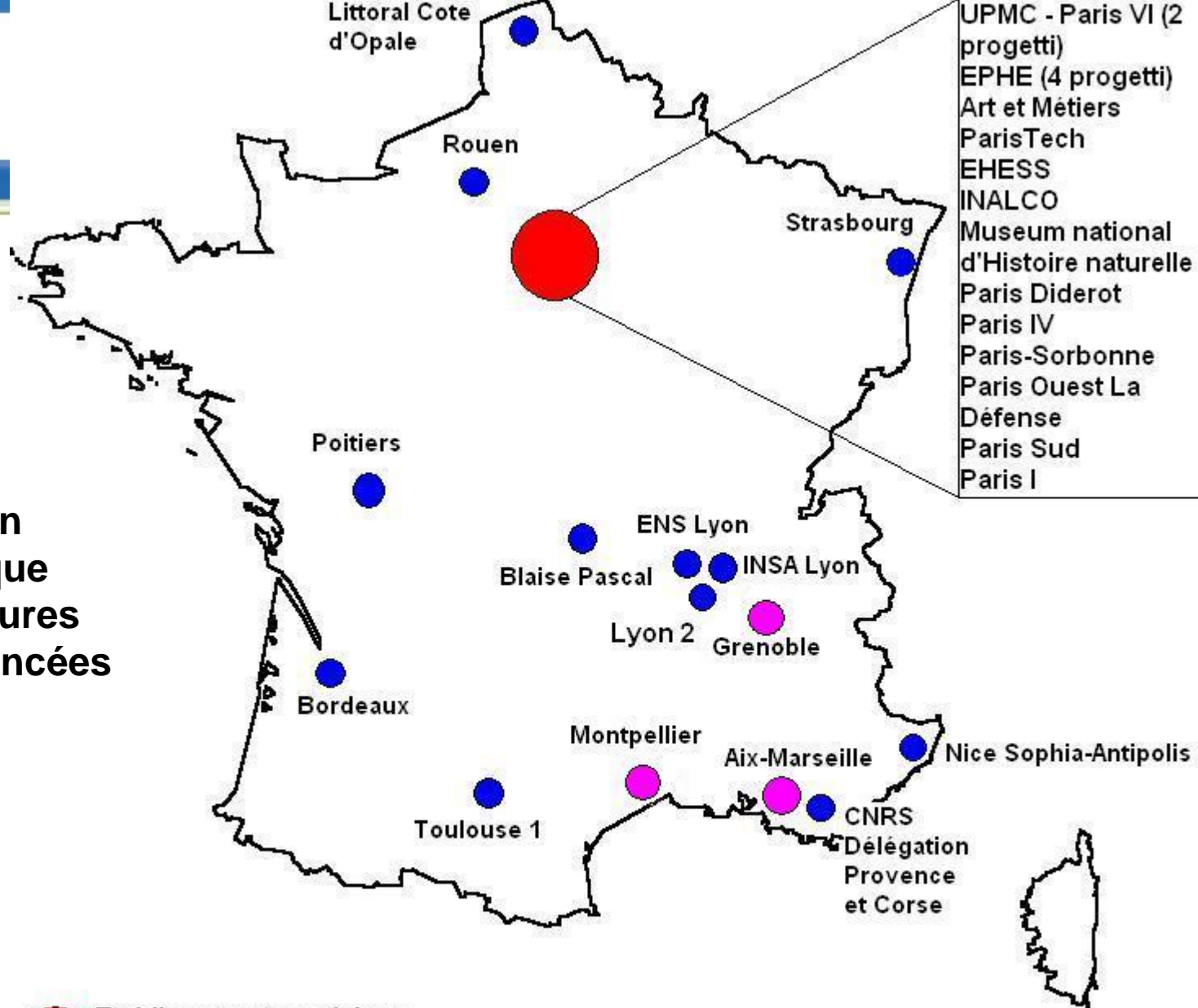


Taux de réussite (rapport entre candidatures éligibles et candidatures financées) :

Pays	Chap. I	Chap. II	Chap. III	Chap. IV	Total
France	60 %	47 %	8 %	29 %	<b>33 %</b>

Pays	Chap. I	Chap. II	Chap. III	Chap. IV	Total
Italie	60 %	40 %	10 %	13 %	<b>27 %</b>

## Répartition géographique des candidatures françaises financées





## Répartition des candidatures financées par Université en France

École Pratique des Hautes Études	4	Université du Littoral Côte d'Opale	1
Université Paul-Valéry Montpellier	2	Université de Strasbourg	1
Aix Marseille Université	2	CNRS Délégation Provence et Corse	1
Université Pierre et Marie Curie - Paris 6	2	Arts et Métiers ParisTech, Campus de Paris	1
Université de Grenoble - Alpes	2	Ecole des Hautes Etudes en Sciences Sociales	1
Université Paris-Sorbonne (Paris IV)	2	Ecole Normale Supérieure de Lyon	1
Université de Toulouse 1 Capitole	1	Institut National de Sciences Appliquées (INSA) de Lyon	1
Université de Poitiers	1	Institut national des langues et civilisations orientales	1



## Répartition des candidatures financées par Université en France

Museum national d'Histoire naturelle	1	Université de Rouen	1
Université Lumière Lyon 2	1	Université Paris 1 Panthéon-Sorbonne	1
Université Blaise-Pascal	1	Université Paris Ouest Nanterre La Défense	1
Université de Nice Sophia Antipolis	1	Université Paris Sud	1
Université de Bordeaux	1		
Université Paris Diderot	1		





## Répartition des candidatures françaises financées par secteur scientifique

Sciences de l'Antiquité, Philologie, Littérature, Histoire de l'Art	10	29,4 %	Sciences politiques et sociales	2	5,9 %
Histoire, Philosophie, Pédagogie et Psychologie	7	20,6 %	Sciences de la terre	1	2,9 %
Sciences mathématiques et informatiques	3	8,8 %	Médecine	1	2,9 %
Sciences physiques	3	8,8 %	Ingénierie civile et Architecture	1	2,9 %
Chimie	2	5,9 %	Biologie	0	0 %
Ingénierie industrielle et de l'information	2	5,9 %	Sciences agronomes et vétérinaires	0	0 %
Droit	2	5,9 %	Sciences économiques et statistiques	0	0 %