




Statistiques

Appel à projets PHC Galilée 2015



Università Italo Francese

Università degli Studi di Torino

Direzione Ricerca e Relazioni Internazionali

Via Bogino, 9 – 10123 Torino

Tel. +39 011 670 9615/4171 – Fax +39 011 670 4380

www.universita-italo-francese.org - univ.italo-francese@unito.it

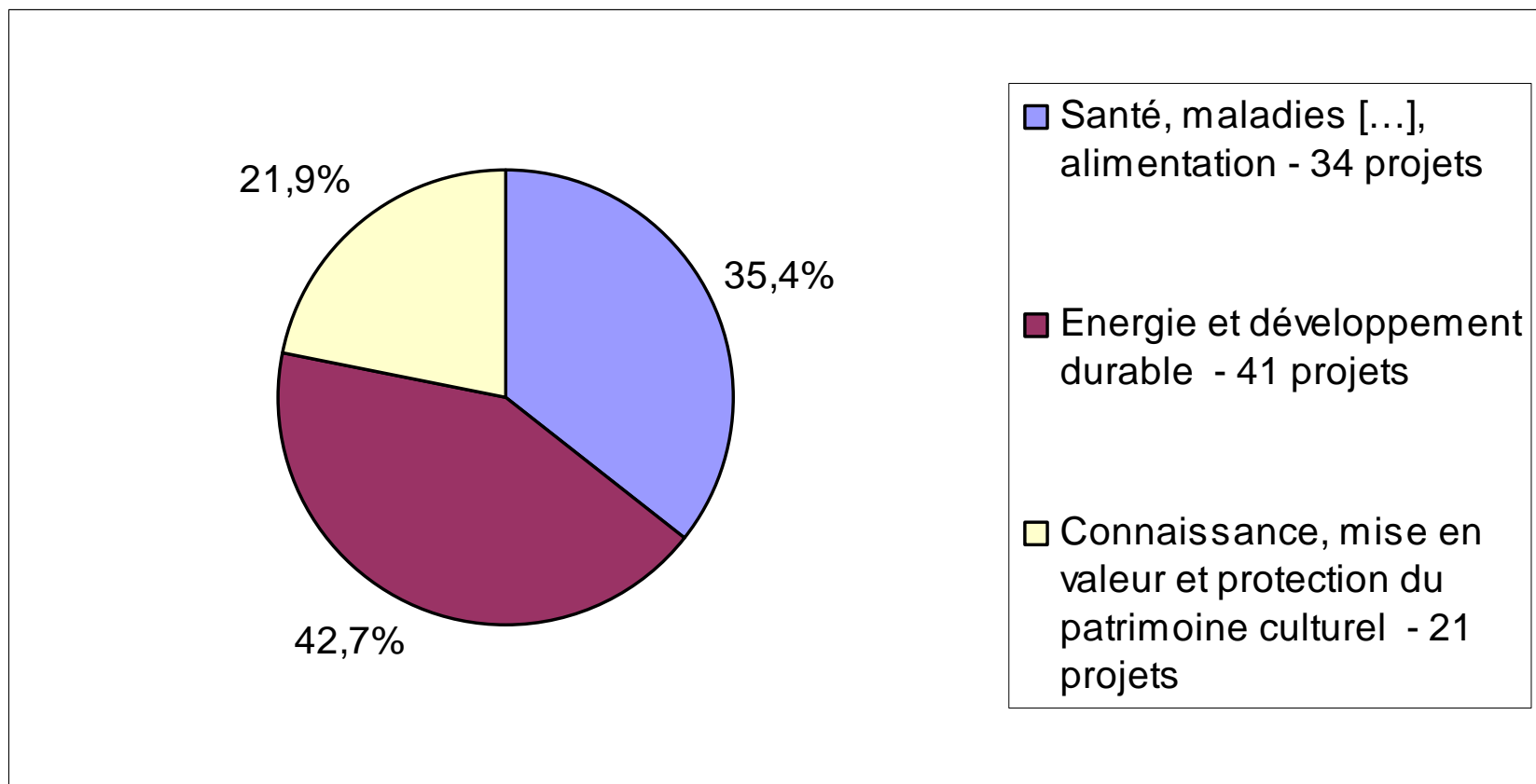


Candidatures déposées

| | |
|--|------------|
| Projets enregistrés en ligne – côté italien | 110 |
| Projets déposés en Italie mais pas en France | 4 |
| Projets enregistrés deux fois | 2 |
| Projets enregistrés en ligne - côté français | 106 |
| Projets déposés en France mais pas en Italie | 2 |
| Total des projets co-déposés en ligne | 104 |
| Candidatures exclues pour non respect des conditions de l'appel à candidatures | 8 |
| Candidatures admissibles | 96 |

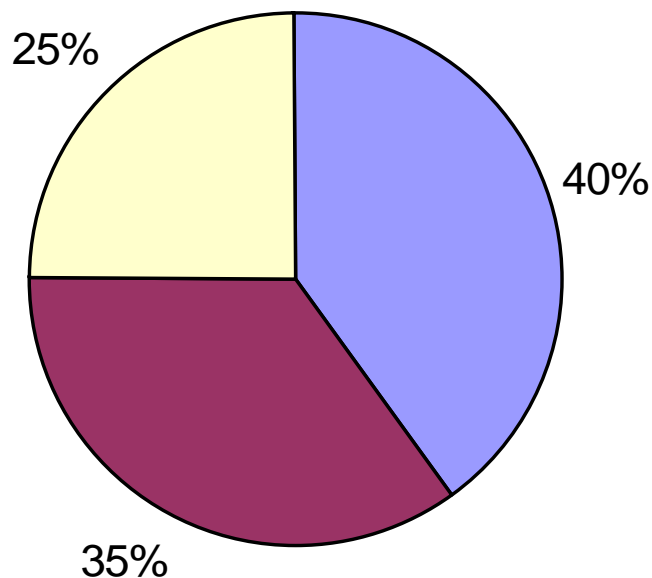


Répartition des candidatures éligibles entre les différentes thématiques



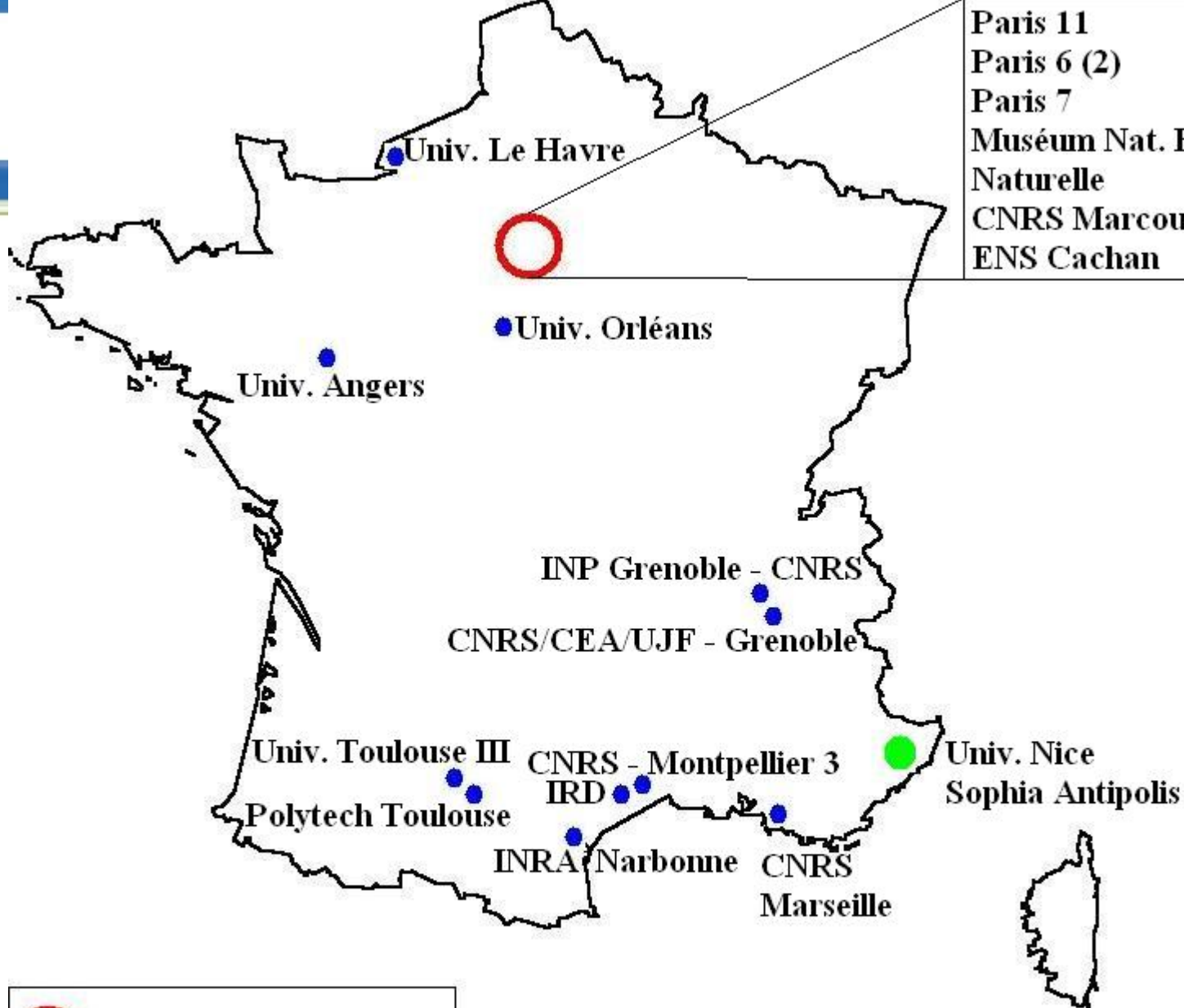


Répartition des projets financés entre les différentes thématiques



- Santé, maladies [...], alimentation - 8 projets
- Energie et développement durable - 7 projets
- Connaissance, mise en valeur et protection du patrimoine culturel - 5 projets

Paris 11
Paris 6 (2)
Paris 7
Muséum Nat. Hist.
Naturelle
CNRS Marcoussis
ENS Cachan



Répartition
géographique
des projets
financés



Projets financés par Université / Centre de Recherche en France

| | | | | | |
|---|---|--|---|---|---|
| Université de Nice Sophia-Antipolis | 2 | CNRS Marseille | 1 | CNRS/CEA/UJF - Grenoble | 1 |
| UPMC Paris 6 | 2 | Université du Havre | 1 | Université d'Angers | 1 |
| Université Paris-Sud 11 | 1 | Ecole Normale Supérieure de Cachan | 1 | IRD (Institut de Recherche pour le Développement) Montpellier | 1 |
| Université Paris Diderot 7 | 1 | Université Paul Sabatier, Toulouse III | 1 | Institut National de la Recherche Agronomique (INRA) Narbonne | 1 |
| Université Montpellier 3 - CNRS | 1 | Institut National Polytechnique de Toulouse | 1 | INP Grenoble - CNRS | 1 |
| Muséum National d'Histoire Naturelle | 1 | Université d'Orléans | 1 | CNRS Marcoussis | 1 |



Répartition des projets financés par secteurs scientifiques

| | | | | | |
|---|----------|---------------|---|----------|--------------|
| Ingénierie industrielle et de l'information | 4 | 20,0 % | Sciences agronomes et vétérinaires | 1 | 5,0 % |
| Sciences mathématiques et informatiques | 4 | 20,0 % | Histoire, Philosophie, Pédagogie et Psychologie | 0 | 0 % |
| Biologie | 3 | 15,0 % | Sciences politiques et sociales | 0 | 0 % |
| Chimie | 3 | 15,0 % | Sciences économiques et statistiques | 0 | 0 % |
| Sciences de l'Antiquité, Philologie, Littérature, Histoire de l'Art | 3 | 15,0 % | Médecine | 0 | 0 % |
| Sciences de la terre | 1 | 5,0 % | Ingénierie civile et Architecture | 0 | 0 % |
| Sciences physiques | 1 | 5,0 % | Droit | 0 | 0 % |