




Statistiques

Appel à projets PHC Galilée 2014



Università Italo Francese
Università degli Studi di Torino
Direzione Ricerca, Relazioni Internazionali, Biblioteche e Musei
Via Bogino, 9 – 10123 Torino
Tel. +39 011 670 9615/4171 – Fax +39 011 670 4380
www.universita-italo-francese.org - univ.italo-francese@unito.it

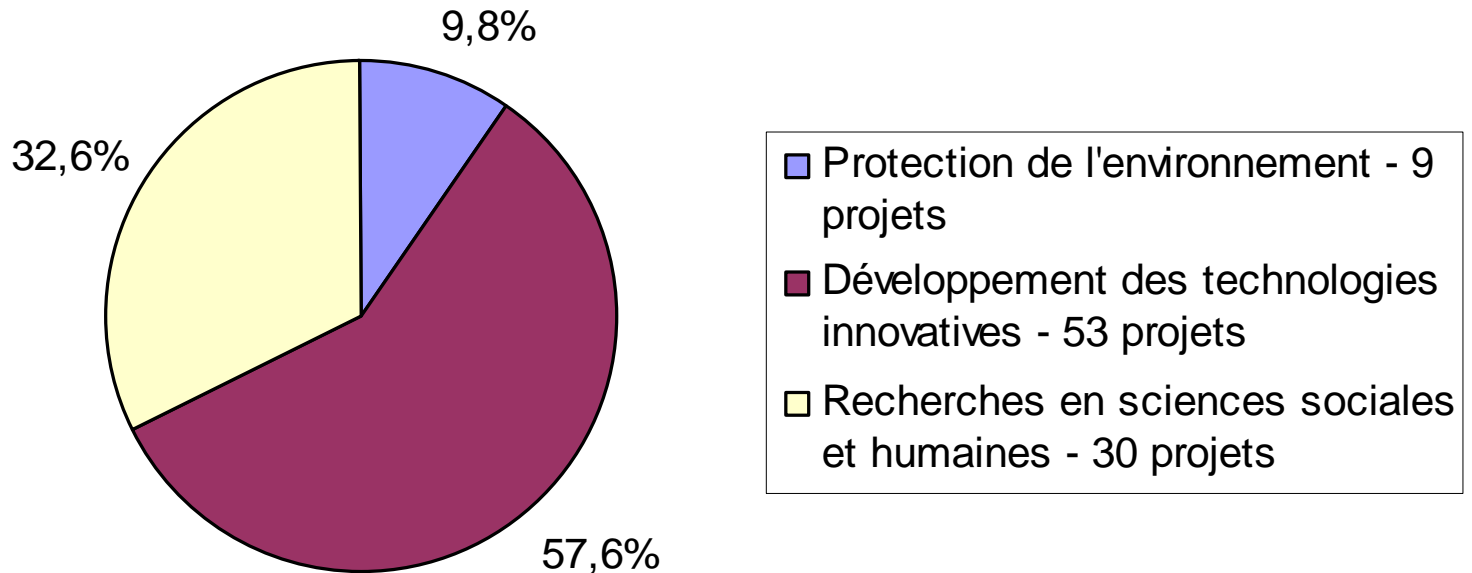


Candidatures retenues éligibles

Projets enregistrés en ligne – côté italien	99
Projets déposés en Italie mais pas en France	2
Projets enregistrés en ligne - côté français	103
Projets déposés en France mais pas en Italie	6
Total des projets enregistrés en ligne	97
Lettres de candidatures non expédiées	1
Candidatures hors thématiques	4
Candidatures admissibles	92

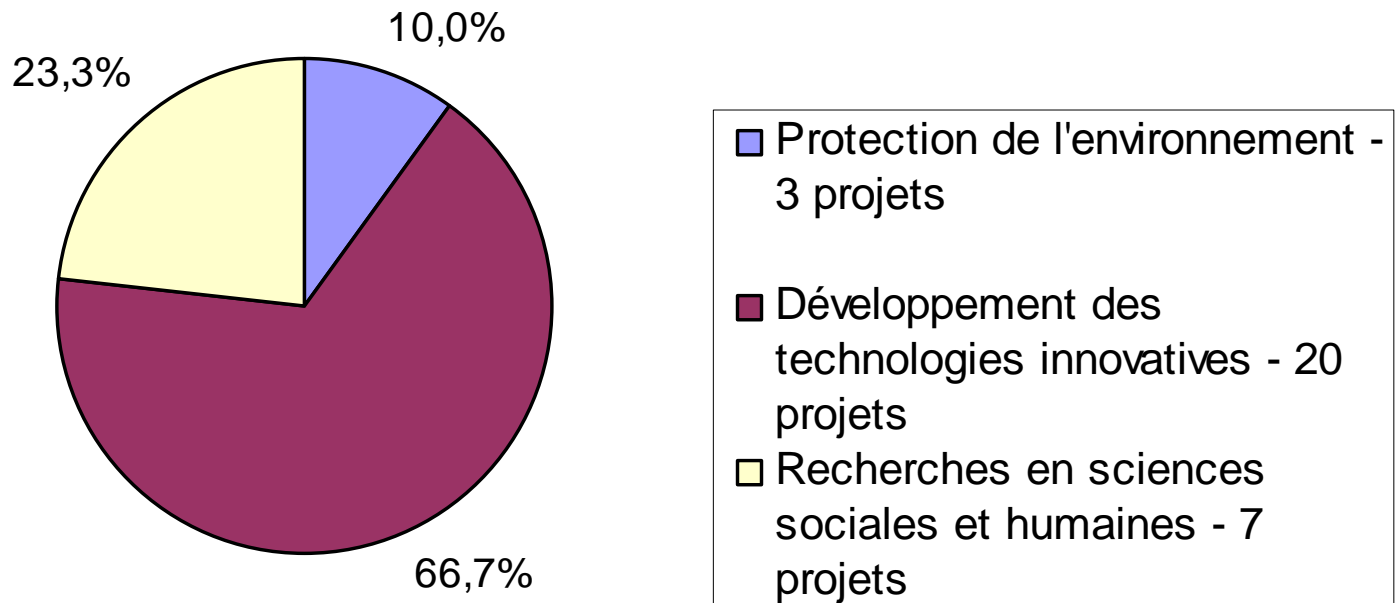


Répartition des candidatures entre les différentes thématiques





Répartition des projets financés entre les différentes thématiques



Technopole
Brest - Iroise

Caen
CNRS/CEA
UMR 6301

Rennes 1

Rennes 2/CNRS

Lille

UPMC Paris 6
C2RMF
Paris 13
CEA Saclay
CNRS UMR 7649
Supelec

Bourgogne

INRIA

Lyon 1

CNRS
UMR 5159
INP

Bordeaux 1

UMR INRA/CNRS
441/2594
CNRS/LAAS
INSA
ENSA
INPT

INRA

Nice

Montpellier 2

AMU

AMU/CNRS
UMR 7318



Etablissements toulousains



Etablissements parisiens



1 projet financé



2 projets financés

Répartition
géographique
des projets
financés



Projets financés par Université / Centre de Recherche en France

Aix-Marseille Université	2	Université Paris 13	1	Grenoble INP	1
UPMC Paris 6	2	AMU / CNRS UMR 7318	1	CNRS UMR 5159 Grenoble	1
UMR 441/2594 INRA / CNRS - Toulouse	1	CNRS UMR 7649 - Palaiseau	1	Université Rennes 2 / CNRS	1
Technopôle Brest - Iroise	1	INRA Avignon	1	Université Montpellier 2	1
Université de Caen Basse-Normandie	1	CNRS – LAAS Toulouse	1	INSA Toulouse	1
Université de Nice Sophia-Antipolis	1	Université de Caen / CNRS / CEA – UMR 6301	1	Université Lyon 1	1
Université de Bourgogne	1	Université Bordeaux 1	1	ENSA Toulouse	1
C2RMF Paris	1	CEA – Saclay	1	Université de Lille	1
INRIA Rhône-Alpes	1	Université Rennes 1	1	INPT Toulouse	1
Supelec – Gif sur Yvette	1				



Répartition des projets financés par secteurs scientifiques

Ingénierie industrielle et de l'information	11	36,7 %	Sciences agronomes et vétérinaires	1	3,3 %
Sciences physiques	5	16,7 %	Histoire, Philosophie, Pédagogie et Psychologie	1	3,3 %
Biologie	3	10,0 %	Sciences politiques et sociales	1	3,3 %
Droit	3	10,0 %	Sciences économiques et statistiques	0	0 %
Sciences de l'Antiquité, Philologie, Littérature, Histoire de l'Art	2	6,7 %	Sciences de la terre	0	0 %
Ingénierie civile et Architecture	2	6,7 %	Chimie	0	0 %
Sciences mathématiques et informatiques	1	3,3 %	Médecine	0	0 %