




Statistiques

Appel à projets PHC Galilée 2013



Università Italo Francese
Università degli Studi di Torino
Direzione Ricerca, Relazioni Internazionali, Biblioteche e Musei
Via Bogino, 9 – 10123 Torino
Tel. +39 011 670 9615/4171 – Fax +39 011 670 4380
www.universita-italo-francese.org - univ.italo-francese@unito.it

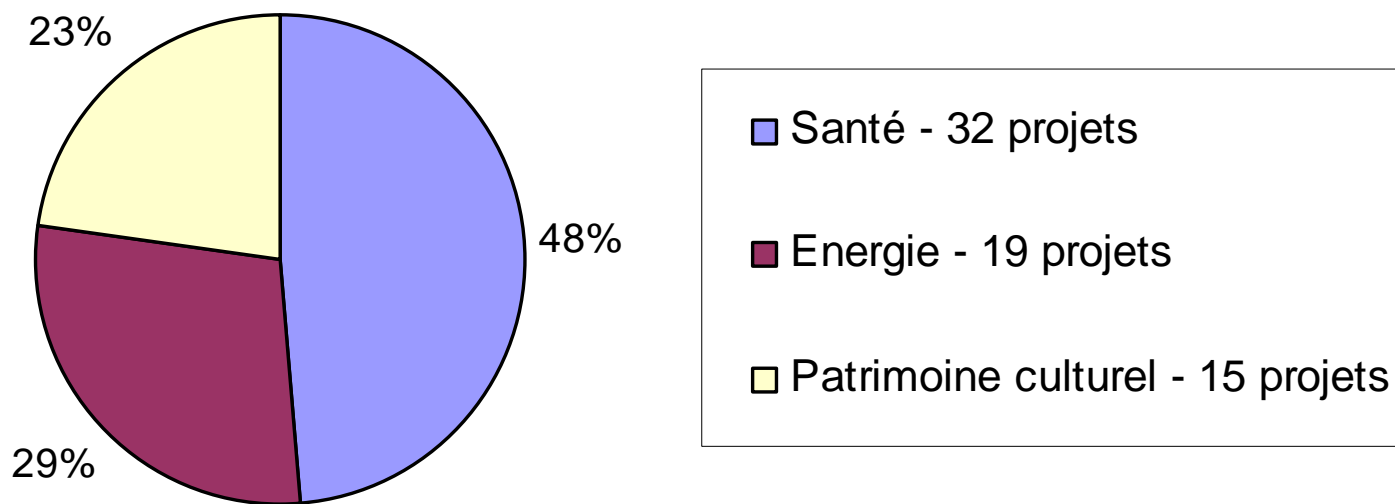


Candidatures retenues éligibles

Projets enregistrés en ligne – côté italien	78
Projets déposés en Italie mais pas en France	6
Projets enregistrés en ligne - côté français	80
Projets déposés en France mais pas en Italie	8
Total des projets enregistrés en ligne	72
Lettres de candidatures non expédiées	3
Candidatures hors thématiques	3
Candidatures admissibles	66

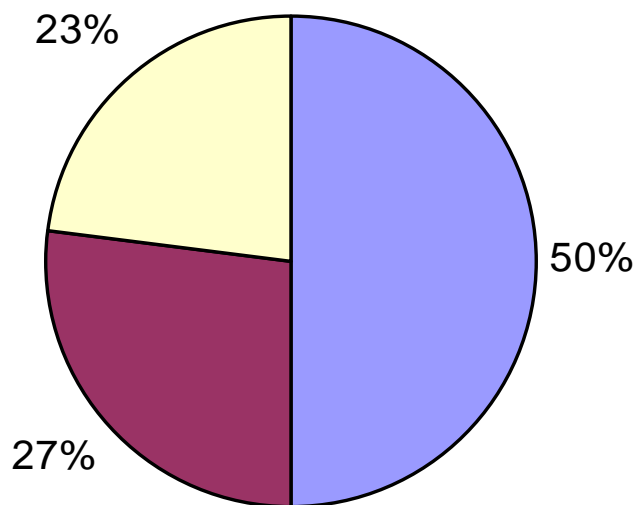


Répartition des candidatures entre les différentes thématiques





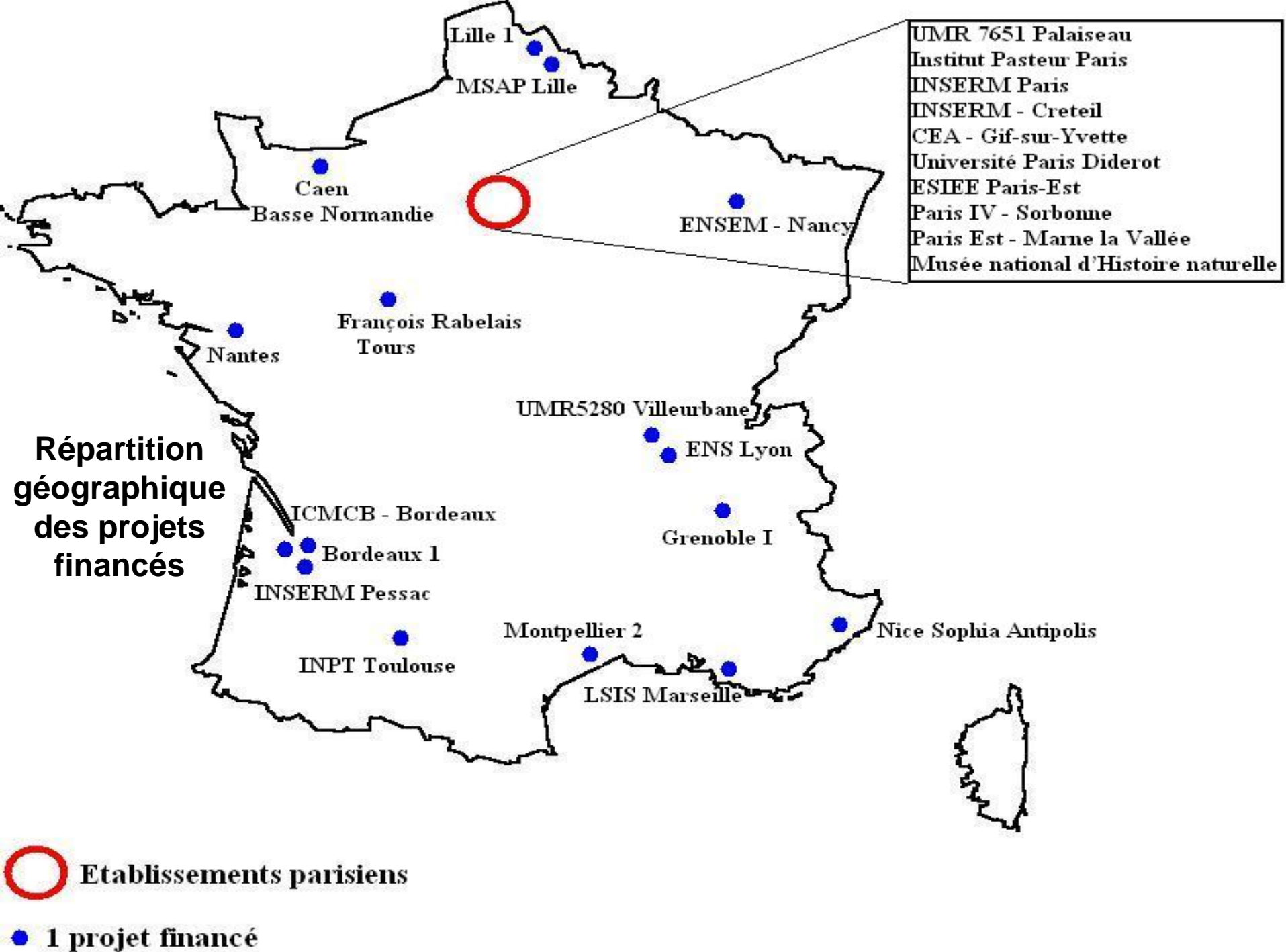
Répartition des projets financés entre les différentes thématiques



■ Santé - 13 projets

■ Energie - 7 projets

■ Patrimoine culturel - 6 projets





Projets financés par Université / Centre de Recherche en France

Institut National Polytechnique - Toulouse	1	Université Paris 4 Sorbonne	1	ICMCB - Bordeaux	1
UMR5280 - Villeurbanne	1	Université François Rablais - Tours	1	ENSEM - Nancy	1
Université Joseph Fourier – Grenoble 1	1	Institut Pasteur Paris	1	ESIEE – Paris-Est	1
INSERM - Pessac	1	Université Diderot Paris 7	1	Université Montpellier 2	1
Université de Caen Basse-Normandie	1	INSERM – Paris	1	Ecole Normale Supérieure de Lyon	1
Université de Nice Sophia-Antipolis	1	INSERM - Créteil	1	LSIS - Marseille	1
Université de Nantes	1	Université Bordeaux 1	1	Université Paris-Est 12	1
Université Lille 1	1	CEA – Gif-sur-Yvette	1	MSAP – Université de Lille	1
UMR 7651 - Palaiseau	1	Musée national d'Histoire naturelle - Paris	1		



Répartition des projets financés par secteurs scientifiques

Chimie	11	42,3 %	Sciences agronomes et vétérinaires	1	3,8 %
Biologie	4	15,4 %	Sciences de la terre	1	3,8 %
Sciences de l'Antiquité, Philologie, Littérature, Histoire de l'Art	3	11,5 %	Sciences mathématiques et informatiques	0	0 %
Sciences physiques	2	7,7 %	Sciences économiques et statistiques	0	0 %
Ingénierie industrielle et de l'information	2	7,7 %	Histoire, Philosophie, Pédagogie et Psychologie	0	0 %
Ingénierie civile et Architecture	1	3,8 %	Droit	0	0 %
Droit	1	3,8 %	Sciences politiques et sociales	0	0 %