



UNIVERSITÉ  
**FRANCO**  
**ITALIENNE**

UNIVERSITÀ  
**ITALO**  
**FRANCESE**

# **Statistiques AAP professeur·es invité·es 2023**


# Candidatures au programme d'accueil de professeur·es invité·es 2023

Candidatures déposées,  
admises et non admises à la  
sélection.

Déposées: 21

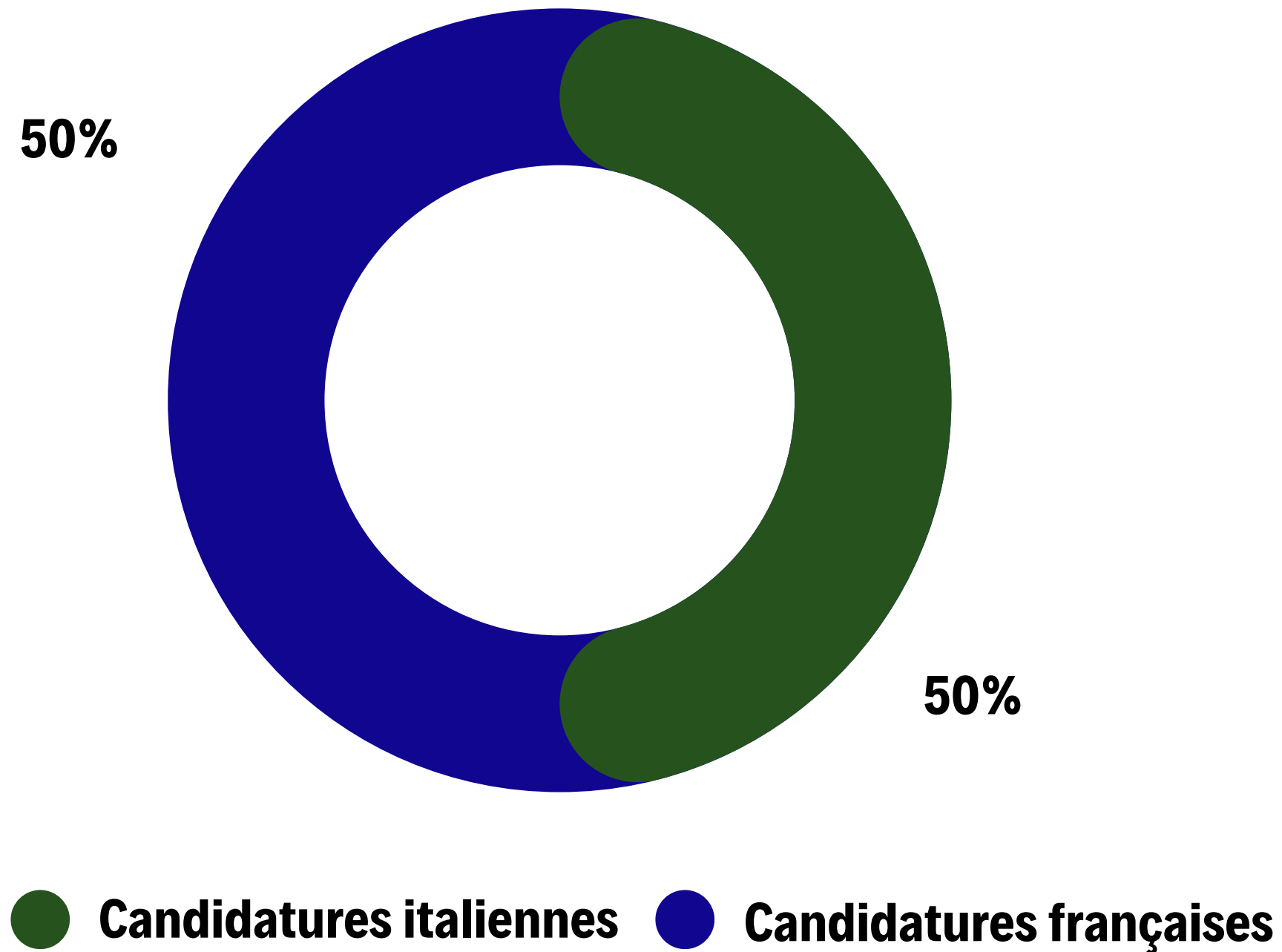
Admises: 20

Non admises: 1



● Candidatures admises ● Candidatures non admises

**Le pourcentage d'admission à la sélection  
de l'AAP professeur·es invité·es  
2023 est de 95,2%.**



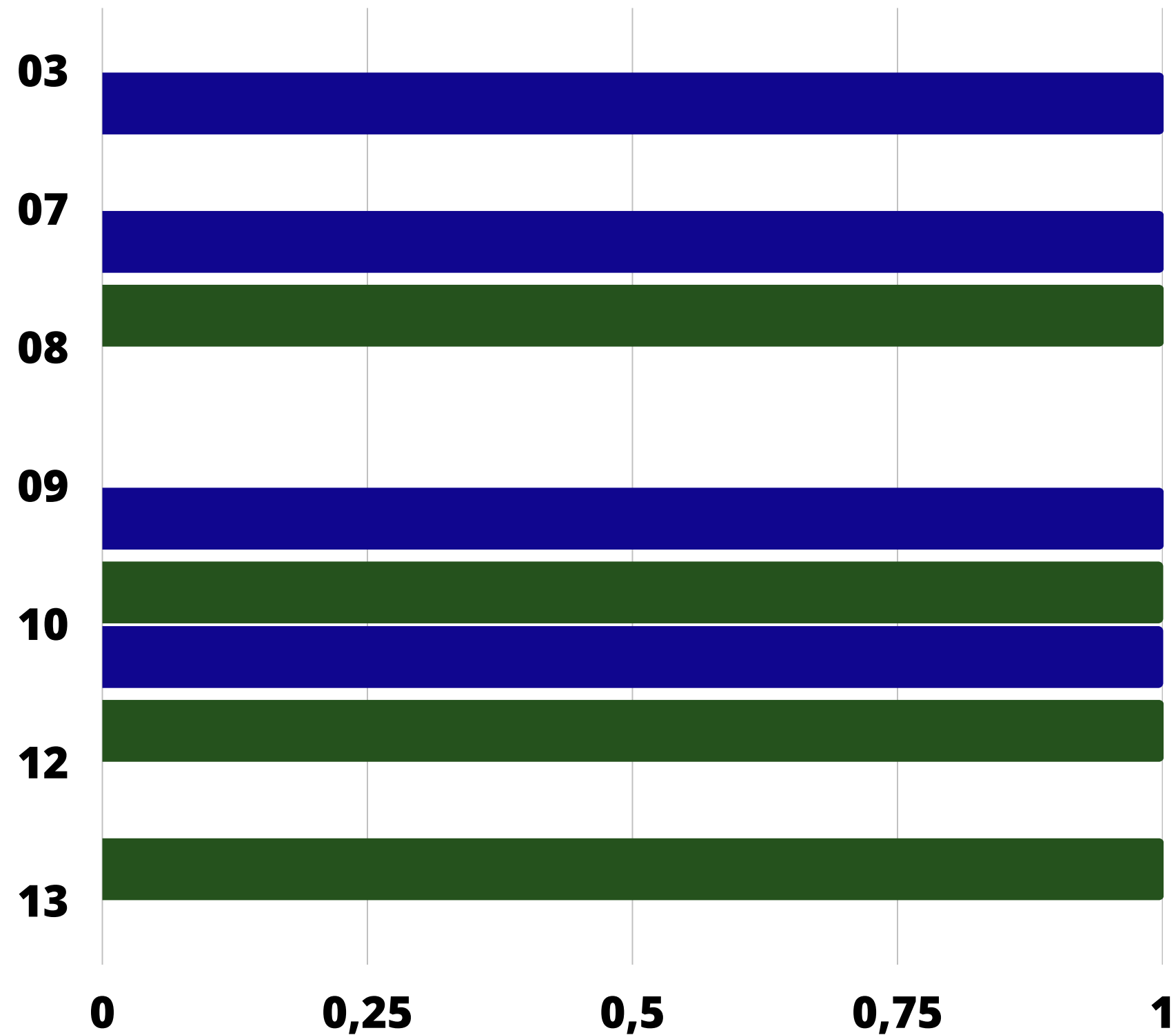
## Répartition des candidatures admises à la sélection par pays

|        |    |
|--------|----|
| France | 10 |
| Italie | 10 |
| Total  | 20 |



# Candidatures sélectionnées par aire scientifique

■ Italie ■ France

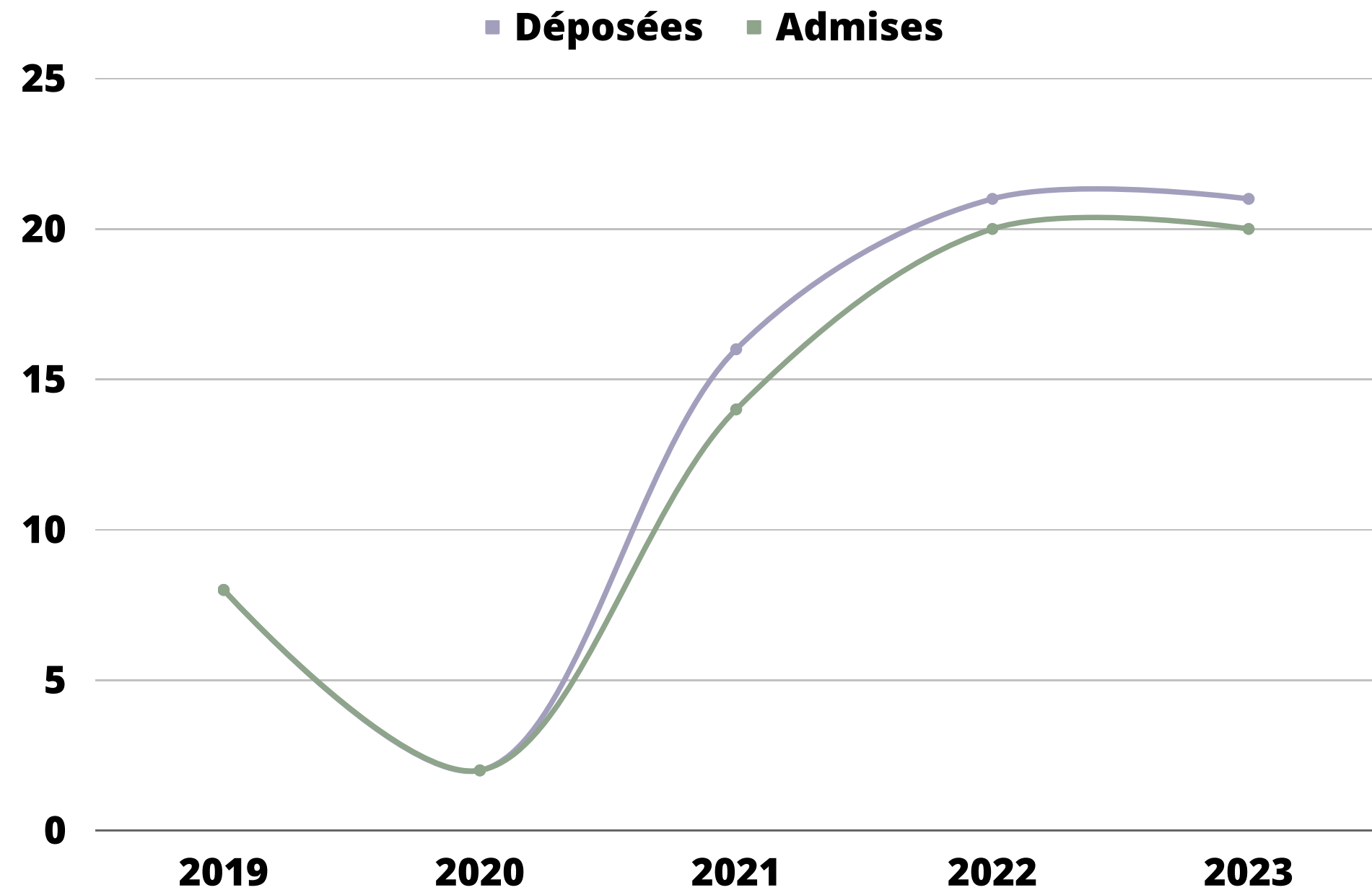


## Aires scientifiques


- 01 – Sciences mathématiques et informatiques
- 02 – Sciences physiques
- 03 – Chimie
- 04 – Sciences de la terre
- 05 – Biologie
- 06 – Médecine
- 07 – Sciences agronomes et vétérinaires
- 08 – Ingénierie civile et Architecture
- 09 – Ingénierie industrielle et de l'information
- 10 – Sciences de l'Antiquité, Philologie, Littérature, Histoire de l'Art
- 11 – Histoire, Philosophie, Pédagogie et Psychologie
- 12 – Droit
- 13 – Sciences économiques et statistiques
- 14 – Sciences politiques et sociales

# Candidatures déposées et admises 2019–2023

| Année | Taux d'admission |
|-------|------------------|
| 2019  | 100%             |
| 2020  | 100%             |
| 2021  | 87,5%            |
| 2022  | 95,2%            |
| 2023  | 95,2%            |

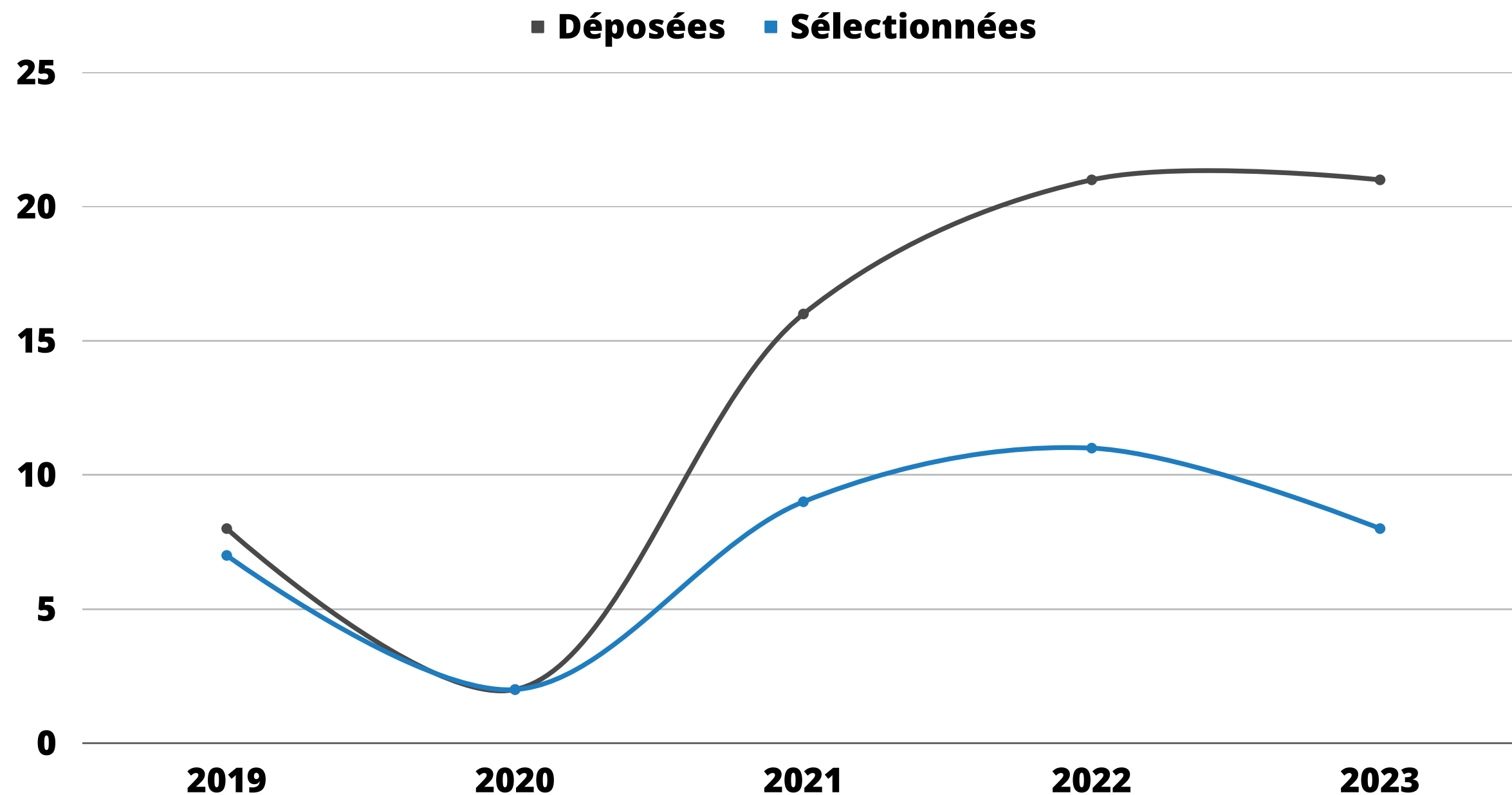


# Candidatures déposées et sélectionnées 2019–2023



## Taux de réussite par édition

|              |             |
|--------------|-------------|
| <b>87,5%</b> | <b>2019</b> |
| <b>100%</b>  | <b>2020</b> |
| <b>64,3%</b> | <b>2021</b> |
| <b>52,4%</b> | <b>2022</b> |
| <b>38,1%</b> | <b>2023</b> |



# Évolution des financements 2019–2023

| Année | Italie  | France  | Total   |
|-------|---------|---------|---------|
| 2019  | 36.000€ | 6.000€  | 42.000€ |
| 2020  | 15.000€ | -*      | 15.000€ |
| 2021  | 37.500€ | 30.000€ | 67.500€ |
| 2022  | 30.000€ | 36.000€ | 66.000€ |
| 2023  | 24.000€ | 24.000€ | 48.000€ |

\*Aucune candidature française n'a été déposé en 2020.

