



Statistiche Bando Vinci 2015



Università Italo Francese

Università degli Studi di Torino

Direzione Ricerca e Relazioni Internazionali

Via Bogino, 9 – 10123 Torino

Tel. +39 011 670 9615/4171 – Fax +39 011 670 4380

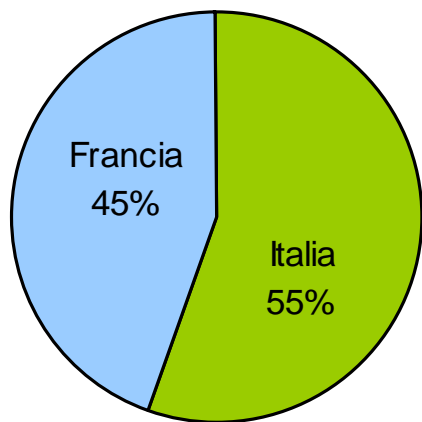
www.universita-italo-francese.org - univ.italo-francese@unito.it



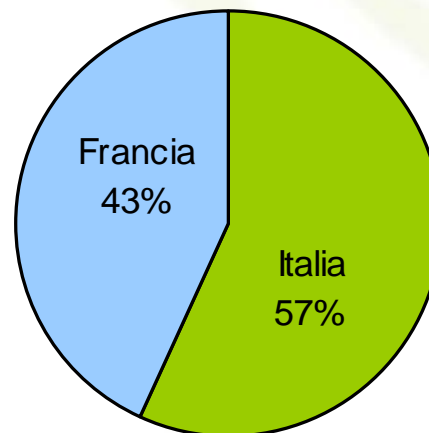
Ripartizione delle candidature tra Italia e Francia

Candidature depositate

Abbiamo registrato 275 candidature depositate e 239 candidature eleggibili



Candidature eleggibili

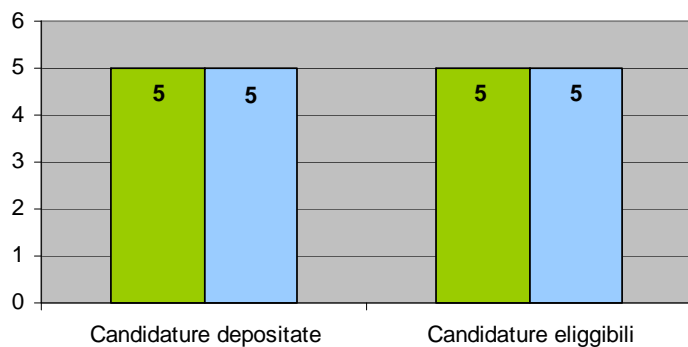


Abbiamo registrato il 43 % di candidature eleggibili francesi contro il 57 % di candidature eleggibili italiane

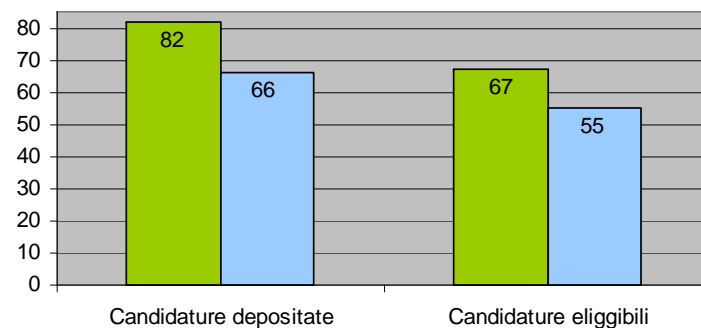


Ripartizione delle candidature tra i diversi capitoli

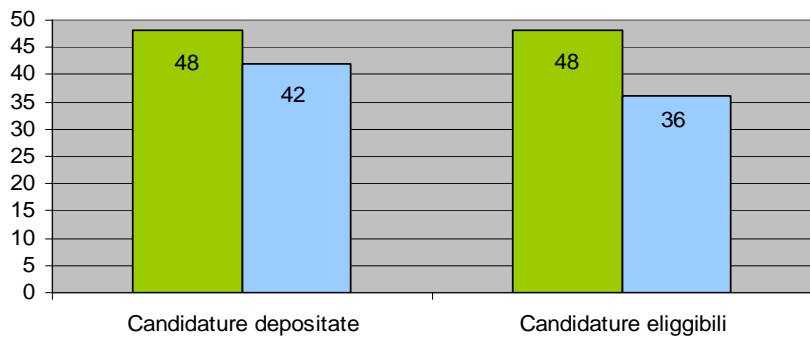
Capitolo 1



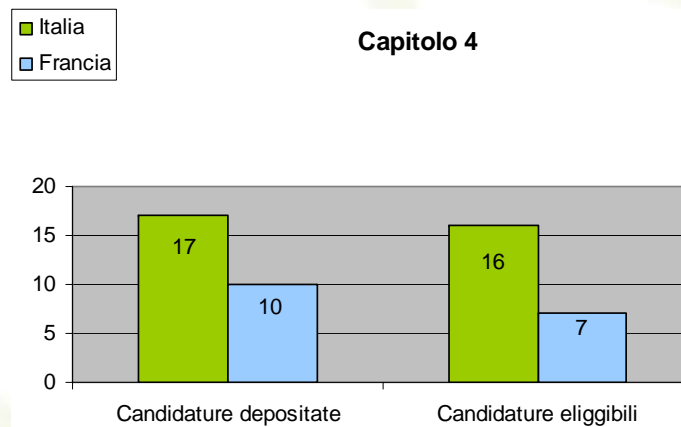
Capitolo 2



Capitolo 3


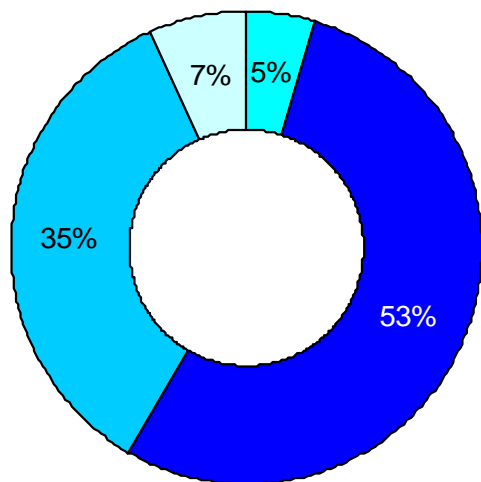


Capitolo 4


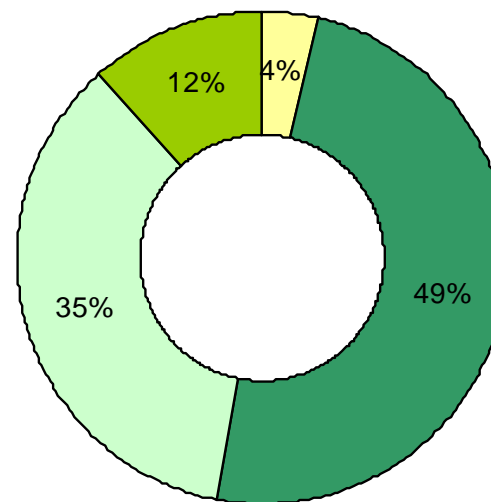




Ripartizione delle candidature tra i diversi capitoli



Candidature francesi

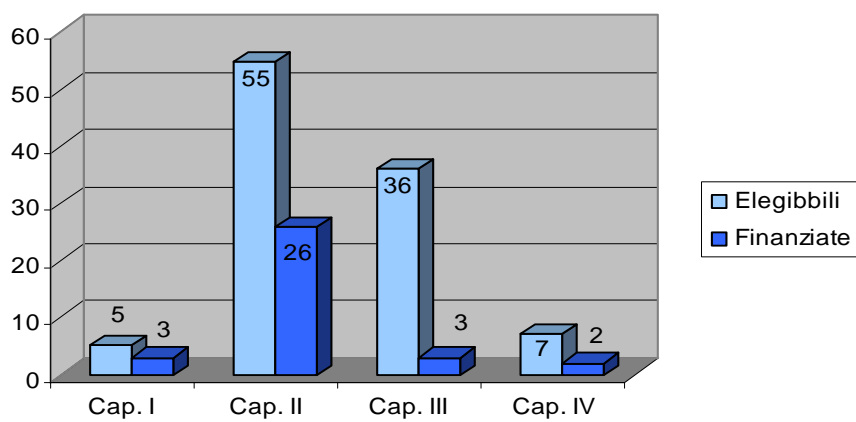


Candidature italiane

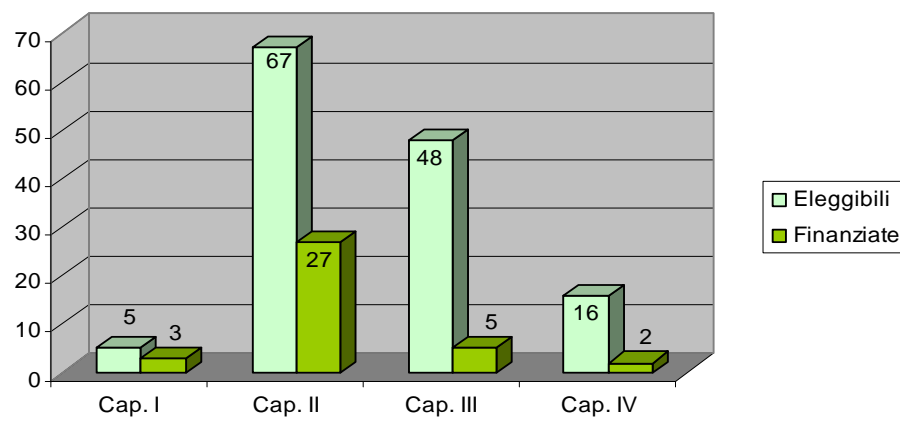


Numero di candidature finanziate per capitoli

Candidature francesi



Candidature italiane

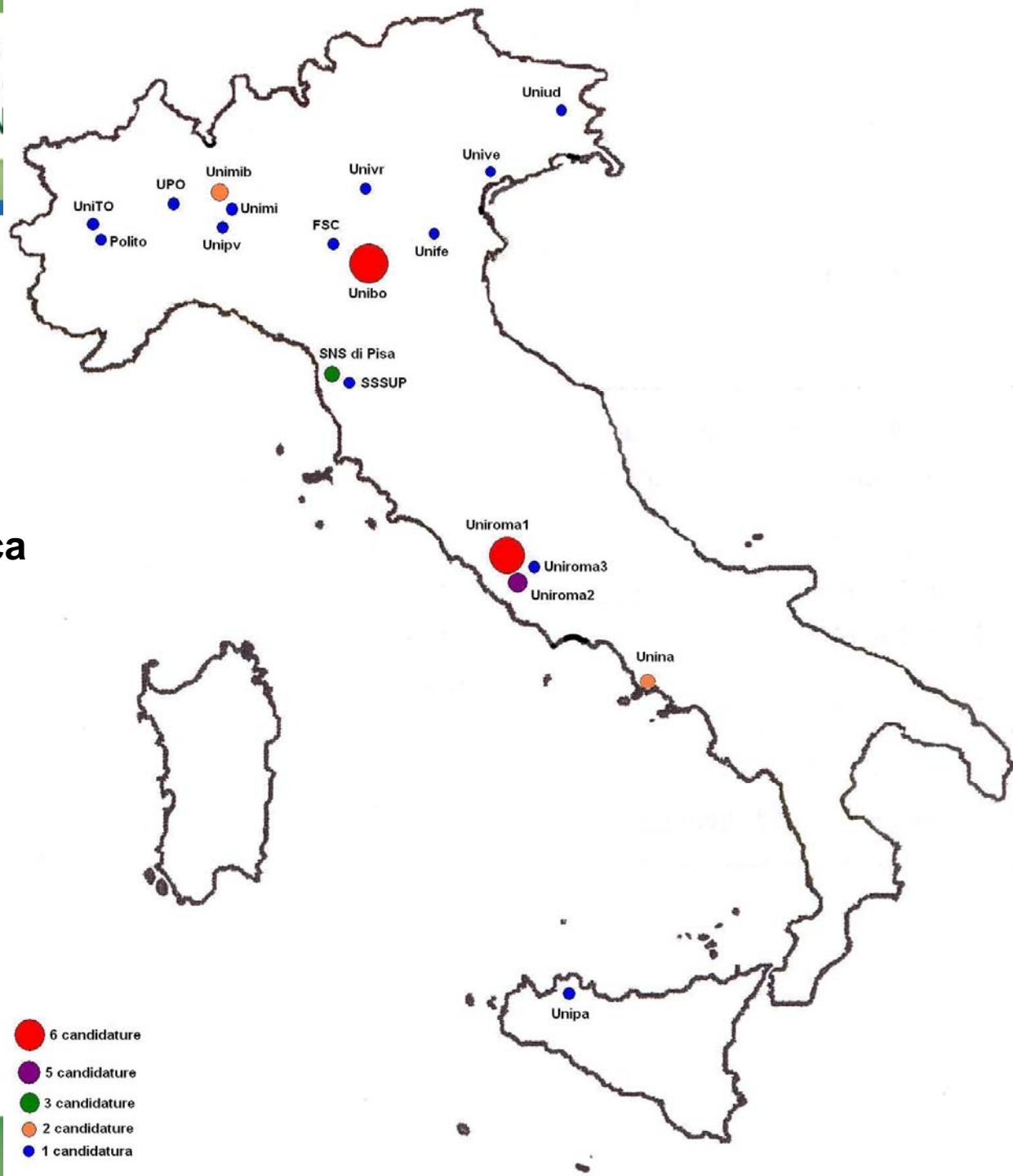


Probabilità di vincita (rapporto tra candidature eleggibili e candidature finanziate):

Paese	Cap. I	Cap. II	Cap. III	Cap. IV	Totale
Francia	60 %	47 %	8 %	29 %	33 %

Paese	Cap. I	Cap. II	Cap. III	Cap. IV	Totale
Italia	60 %	40 %	10 %	13 %	27 %

Ripartizione geografica delle candidature italiane finanziate





Ripartizione delle candidature finanziate per Università in Italia

"Alma Mater Studiorum" Università di Bologna	6	Università degli Studi di Torino	1	Università di Pavia	1
"La Sapienza", Università degli Studi di Roma	6	Università del Piemonte Orientale	1	Scuola Superiore di Studi Universitari e di Perfezionamento Sant'Anna	1
Università degli Studi di Roma Tor Vergata	5	Fondazione Collegio San Carlo di Modena	1	Politecnico di Torino	1
Scuola Normale Superiore di Pisa	3	Università Ca' Foscari - Venezia	1	Università degli Studi di Palermo	1
Università degli Studi di Milano-Bicocca	2	Università degli Studi di Ferrara	1	Università degli Studi Roma Tre	1
Università degli studi di Napoli Federico II	2	Università degli Studi di Udine	1		
Università degli Studi di Milano	1	Università degli Studi di Verona	1		



Ripartizione delle candidature italiane finanziate per aree scientifiche

Scienze dell'antichità, filologico-letterarie e storico-artistiche	12	27,9 %	Scienze agrarie e veterinarie	2	4,7 %
Ingegneria industriale e dell'informazione	10	23,3 %	Scienze politiche e sociali	2	4,7 %
Scienze storiche, filosofiche, pedagogiche e psicologiche	5	11,6 %	Scienze mediche	1	2,3 %
Scienze fisiche	3	7 %	Ingegneria civile e Architettura	1	2,3 %
Scienze matematiche e informatiche	2	4,7 %	Scienze giuridiche	1	2,3 %
Scienze chimiche	2	4,7 %	Scienze economiche e statistiche	0	0 %
Scienze biologiche	2	4,7 %	Scienze della terra	0	0 %