




Statistiche Bando Galileo 2016-2017



Università Italo Francese

Università degli Studi di Torino

Direzione Ricerca e Relazioni Internazionali

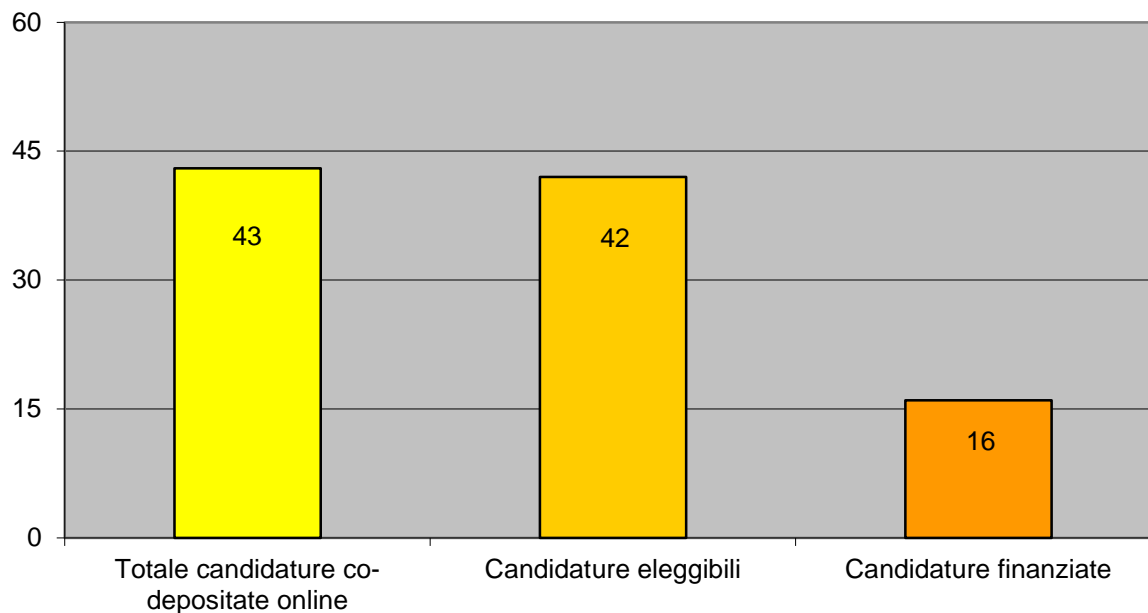
Via Bogino, 9 – 10123 Torino

Tel. +39 011 670 4171 – Fax +39 011 670 4380

www.universita-italo-francese.org - univ.italo-francese@unito.it



Candidature presentate

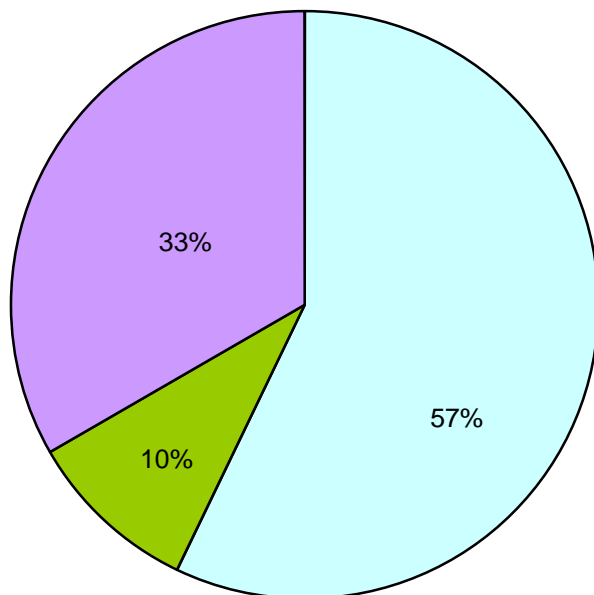


Abbiamo registrato 43 candidature co-depositate.
1 candidatura è stata esclusa per non rispetto del Bando.

Probabilità di vincita
(rapporto tra candidature eleggibili e candidature finanziate) pari al 38 %.



Ripartizione delle candidature eleggibili tra le diverse tematiche



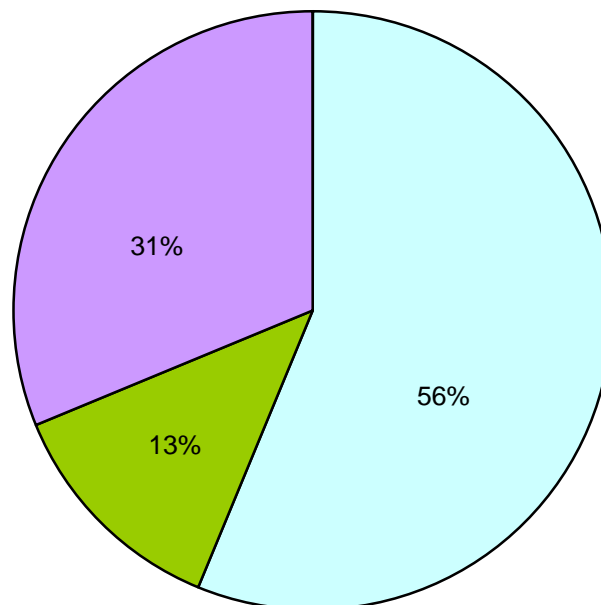
■ Riduzione dei tempi di risposta alle emergenze sanitarie e ambientali
24 candidature

■ Problematiche contemporanee nell'ambito della cybersicurezza
4 candidature

■ Evoluzioni politiche e sociali nello spazio mediterraneo
14 candidature



Ripartizione delle candidature finanziate tra le diverse tematiche



□ Riduzione dei tempi di risposta alle emergenze sanitarie e ambientali
9 candidature

■ Problematique contemporanee nell'ambito della cybersicurezza
2 candidature

■ Evoluzioni politiche e sociali nello spazio mediterraneo
5 candidature



Ripartizione delle candidature finanziate per Università / Centro di Ricerca in Italia

Alma Mater Studiorum - Università di Bologna	2	Università commerciale Luigi Bocconi	1	Università degli Studi di Siena	1
La Sapienza - Università di Roma	2	Università degli Studi di Calabria	1	Università degli Studi di Torino	1
Università degli Studi di Udine	2	Università degli Studi di Firenze	1	Università Iuav di Venezia	1
Fondazione Istituto per l'Interscambio Scientifico	1	Università degli Studi di Napoli Federico II	1		
Politecnico di Torino	1	Università degli Studi di Parma	1		



Ripartizione delle candidature finanziate per aree scientifiche

Ingegneria industriale e dell'informazione	3	19 %	Scienze chimiche	1	6 %
Scienze giuridiche	3	19 %	Scienze della terra	1	6 %
Scienze biologiche	2	13 %	Ingegneria civile e Architettura	1	6 %
Scienze agrarie e veterinarie	2	13 %	Scienze dell'antichità filologico-letterarie e storico-artistiche	1	6 %
Scienze matematiche e informatiche	1	6 %	Scienze politiche e sociali	1	6 %