



Statistiche Bando Galileo 2015-2016



Università Italo Francese

Università degli Studi di Torino

Direzione Ricerca e Relazioni Internazionali

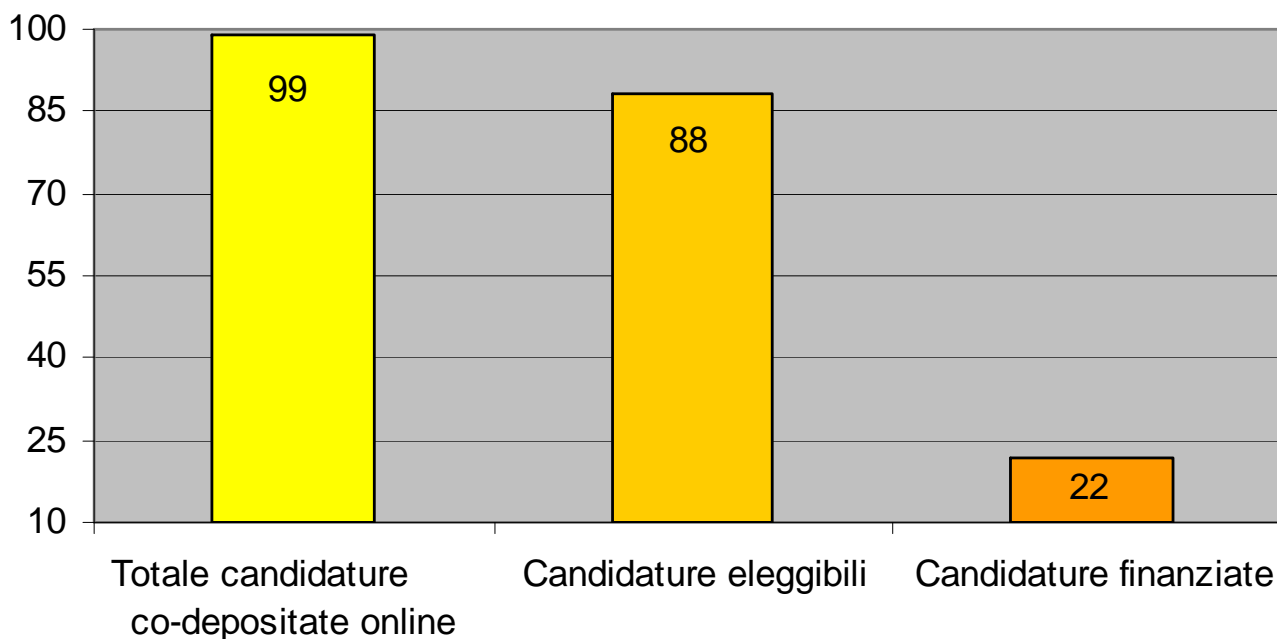
Via Bogino, 9 – 10123 Torino

Tel. +39 011 670 9615/4171 – Fax +39 011 670 4380

www.universita-italo-francese.org - univ.italo-francese@unito.it



Candidature presentate



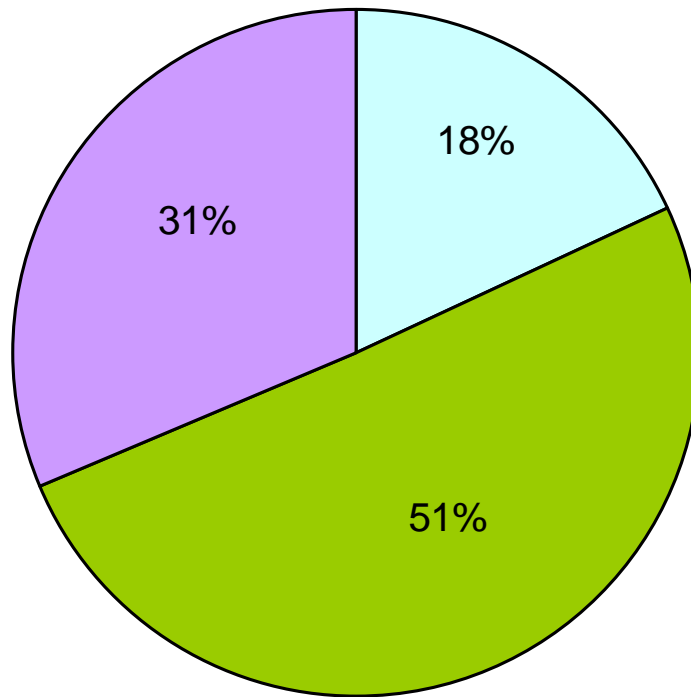
Abbiamo registrato 99 candidature co-depositate.

11 candidature sono state escluse per non rispetto del Bando.

Probabilità di vincita
(rapporto tra candidature eleggibili e candidature finanziate) pari al 25 %.



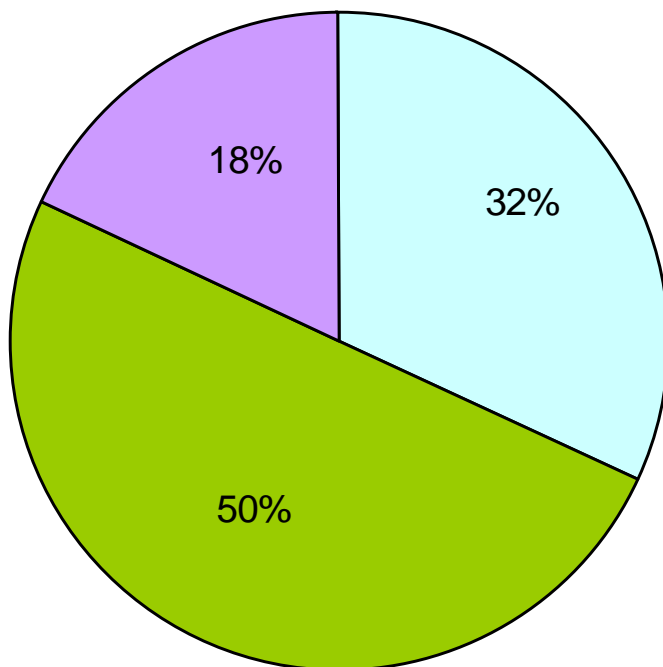
Ripartizione delle candidature eleggibili tra le diverse tematiche



- Sicurezza alimentare, agricoltura sostenibile, ricerca marina e marittima, bioeconomia / 16 candidature
- Energie, sviluppo sostenibile e cambiamento climatico / 45 candidature
- Ricerche in scienze umane e sociali applicate allo spazio europeo / 28 candidature

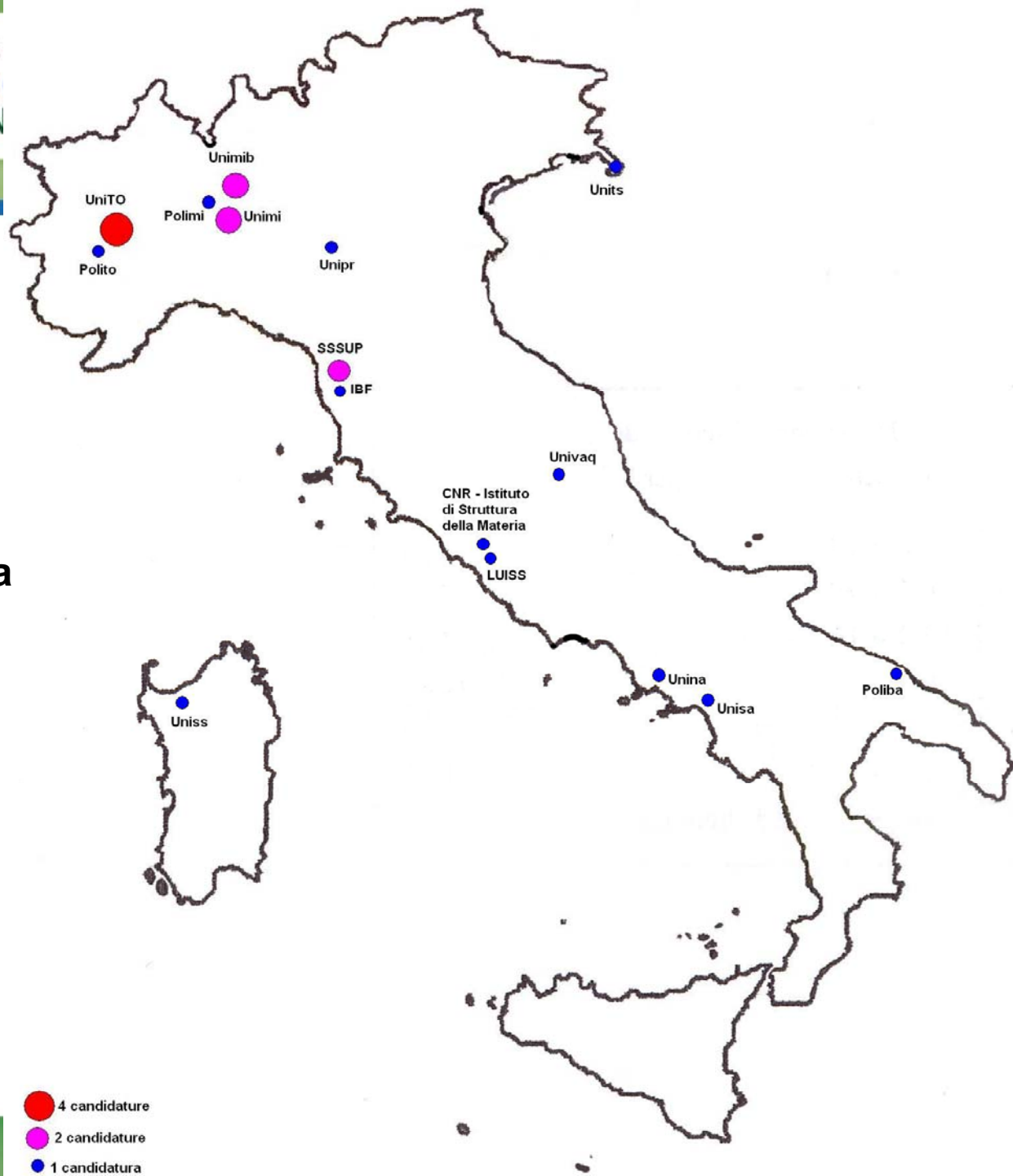


Ripartizione delle candidature finanziate tra le diverse tematiche



- Sicurezza alimentare, agricoltura sostenibile, ricerca marina e marittima, bioeconomia / 7 candidature
- Energie, sviluppo sostenibile e cambiamento climatico / 11 candidature
- Ricerche in scienze umane e sociali applicate allo spazio europeo / 4 candidature

Ripartizione geografica delle candidature finanziate





Ripartizione delle candidature finanziate per Università / Centro di Ricerca in Italia

Università degli Studi di Torino	4	Politecnico di Bari	1	Università degli studi di Napoli Federico II	1
Università degli Studi di Milano-Bicocca	2	Politecnico di Milano	1	Università degli Studi di Parma	1
Università degli Studi di Milano	2	Politecnico di Torino	1	Università degli Studi di Sassari	1
Scuola Superiore di Studi Universitari e Perfezionamento Sant'Anna di Pisa	2	CNR - Istituto Struttura della Materia	1	Università di Salerno	1
Istituto di Biofisica di Pisa	1	Università degli Studi dell'Aquila	1		
LUISS Guido Carli	1	Università di Trieste	1		



Ripartizione delle candidature finanziate per aree scientifiche

Scienze chimiche	5	23 %	Ingegneria industriale e dell'informazione	1	5 %
Scienze agrarie e veterinarie	4	18 %	Scienze storiche, filosofiche, pedagogiche e psicologiche	1	5 %
Ingegneria civile e Architettura	3	14 %	Scienze economiche e statistiche	1	5 %
Scienze della terra	2	9 %	Scienze fisiche	0	0 %
Scienze biologiche	2	9 %	Scienze mediche	0	0 %
Scienze dell'antichità, filologico-letterarie e storico-artistiche	2	9 %	Scienze giuridiche	0	0 %
Scienze matematiche e informatiche	1	5 %	Scienze politiche e sociali	0	0 %