



Statistiche Bando Galileo 2013-2014



Università Italo Francese

Università degli Studi di Torino

Direzione Ricerca, Relazioni Internazionali, Biblioteche e Musei

Via Bogino, 9 – 10123 Torino

Tel. +39 011 670 9615/4171 – Fax +39 011 670 4380

www.universita-italo-francese.org - univ.italo-francese@unito.it

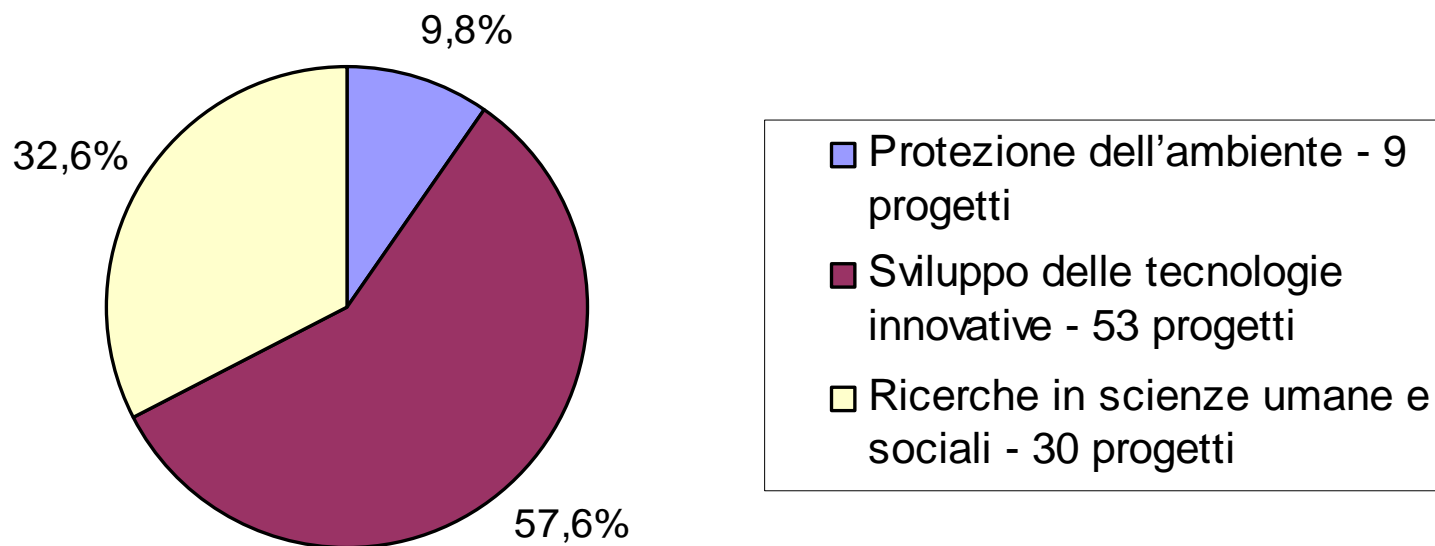


Candidature ritenute eleggibili

Progetti registrati <i>online</i> - lato italiano	99
Progetti depositati in Italia ma non in Francia	2
Progetti registrati <i>online</i> - lato francese	103
Progetti depositati in Francia ma non in Italia	6
Totale progetti registrati <i>online</i>	97
Lettere cartacee non spedite	1
Candidature fuori tematiche	4
Candidature ammissibili	92

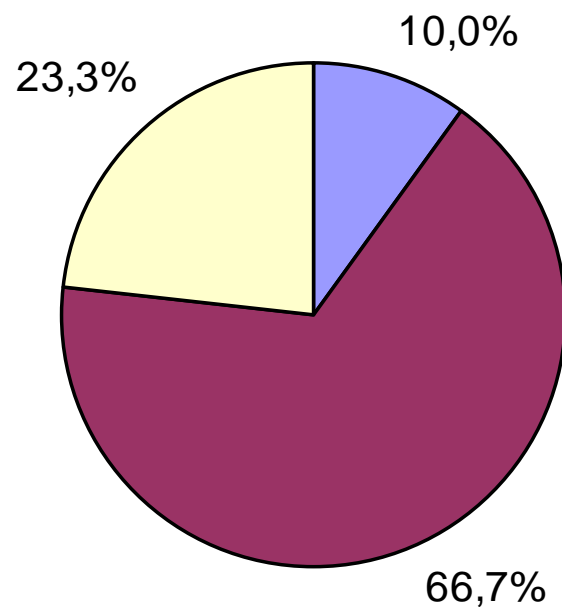


Ripartizione delle candidature tra le diverse tematiche



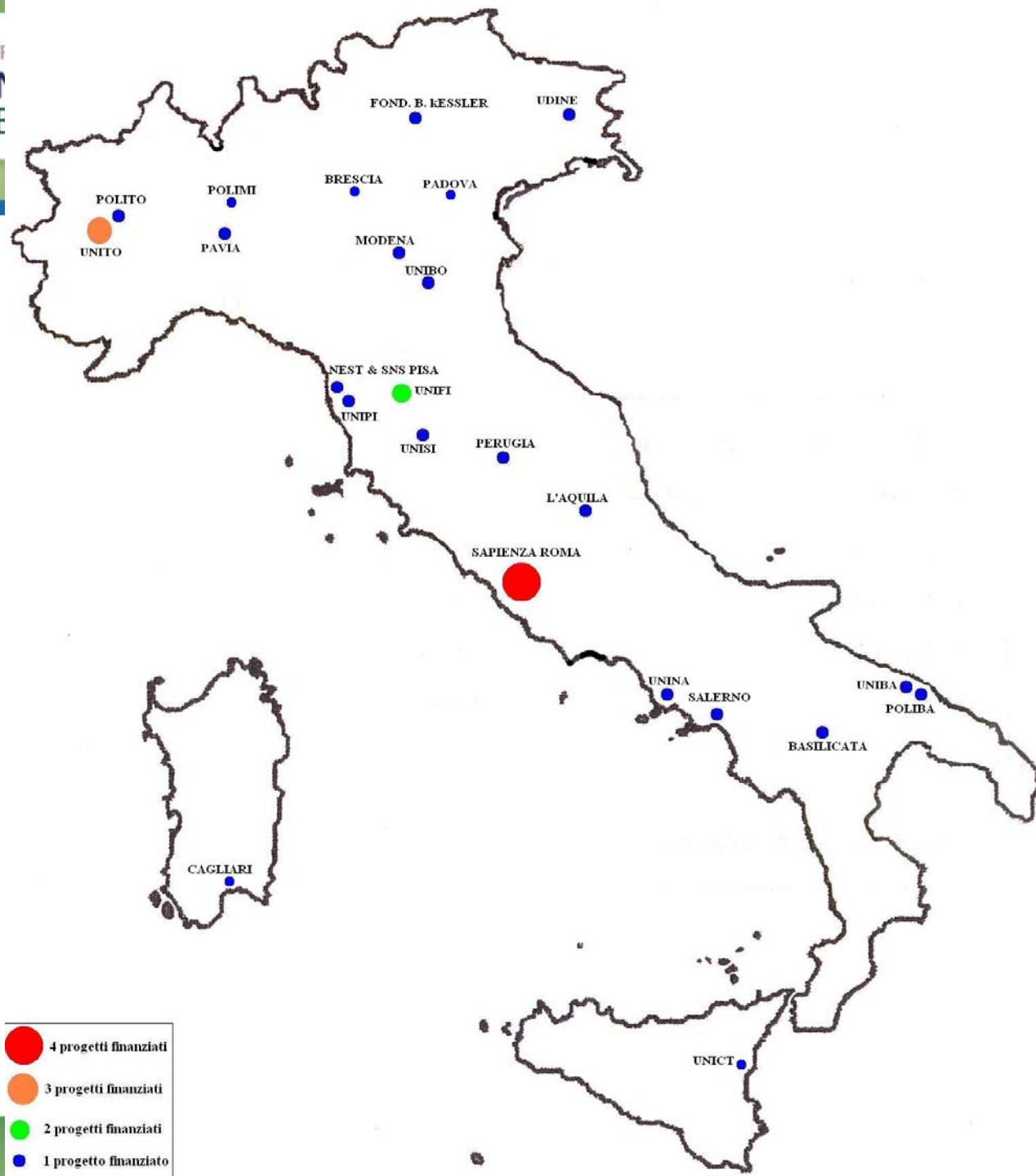


Ripartizione dei progetti finanziati tra le diverse tematiche



- Protezione dell'ambiente - 3 progetti
- Sviluppo delle tecnologie innovative - 20 progetti
- Ricerche in scienze umane e sociali - 7 progetti

Ripartizione geografica dei progetti finanziati





Progetti finanziati per Università / Centro di Ricerca in Italia

Sapienza Università di Roma	4	Università degli Studi di Bari	1	Politecnico di Bari	1
Università degli Studi di Torino	3	Università degli Studi dell'Aquila	1	Alma Mater Studiorum Università di Bologna	1
Università degli Studi di Firenze	2	Università degli Studi di Napoli	1	Università degli Studi di Siena	1
Università degli Studi di Perugia	1	Università di Modena e Reggio Emilia	1	Fondazione Bruno Kessler	1
Università degli studi di Pisa	1	Università di Padova	1	Politecnico di Torino	1
Università degli Studi di Brescia	1	Università di Salerno	1	Politecnico di Milano	1
Università degli Studi di Cagliari	1	Università degli Studi di Pavia	1	NEST & Scuola Normale Superiore di Pisa	1
Università degli Studi della Basilicata	1	Università degli Studi di Udine	1	Università degli Studi di Catania	1



Ripartizione dei progetti finanziati per aree scientifiche

Ingegneria industriale e dell'informazione	11	36,7 %	Scienze agrarie e veterinarie	1	3,3 %
Scienze fisiche	5	16,7 %	Scienze storiche, filosofiche, pedagogiche e psicologiche	1	3,3 %
Scienze biologiche	3	10,0 %	Scienze politiche e sociali	1	3,3 %
Scienze giuridiche	3	10,0 %	Scienze economiche e statistiche	0	0 %
Scienze dell'antichità, filologico - letterarie e storico-artistiche	2	6,7 %	Scienze mediche	0	0 %
Ingegneria civile e Architettura	2	6,7 %	Scienze della terra	0	0 %
Scienze matematiche e informatiche	1	3,3 %	Scienze chimiche	0	0 %