



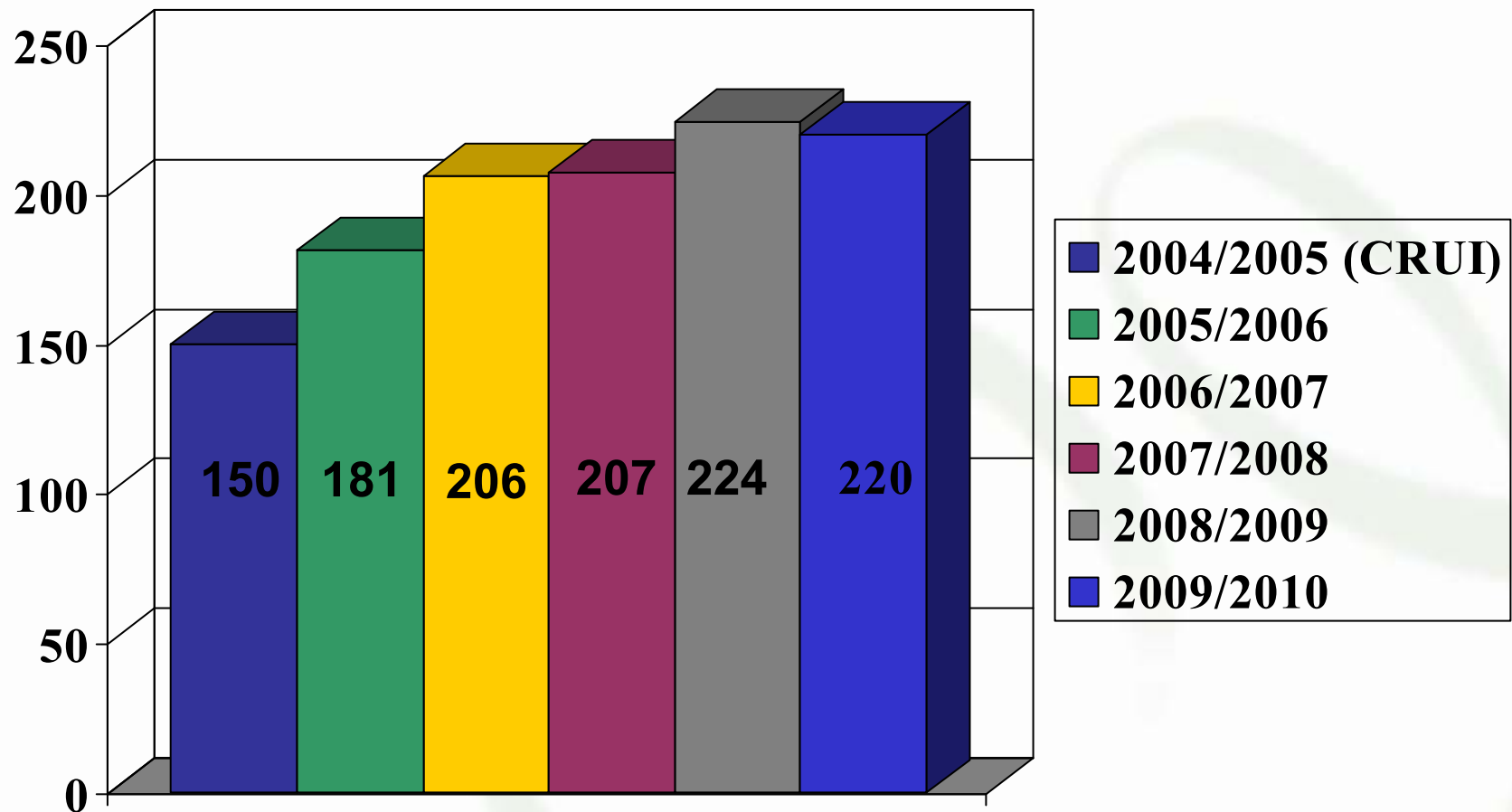
Galileo 2004-2009

*Statistiche per tematica di ricerca e area
disciplinare*

Statistiques par thématique de recherche et
secteur disciplinaire

NUMERO DI PROGETTI PRESENTATI DAL 2004 AL 2009*

NOMBRE DE PROJETS PRESENTES DE 2004 A 2009



* Per l'edizione 2009/2010 del Bando Galileo sono state introdotte alcune novità:

1. la chiusura informatica dei progetti, la quale ha escluso dalla valutazione alcuni semilavorati, che negli scorsi anni sarebbero stati inviati agli esperti
2. la decisione di non accettare progetti o gruppi di ricerca il cui coordinatore fosse già stato selezionato, per un contributo nel quadro del Programma Galileo.

NUMERO DI PROGETTI PRESENTATI PER TEMATICA DI RICERCA

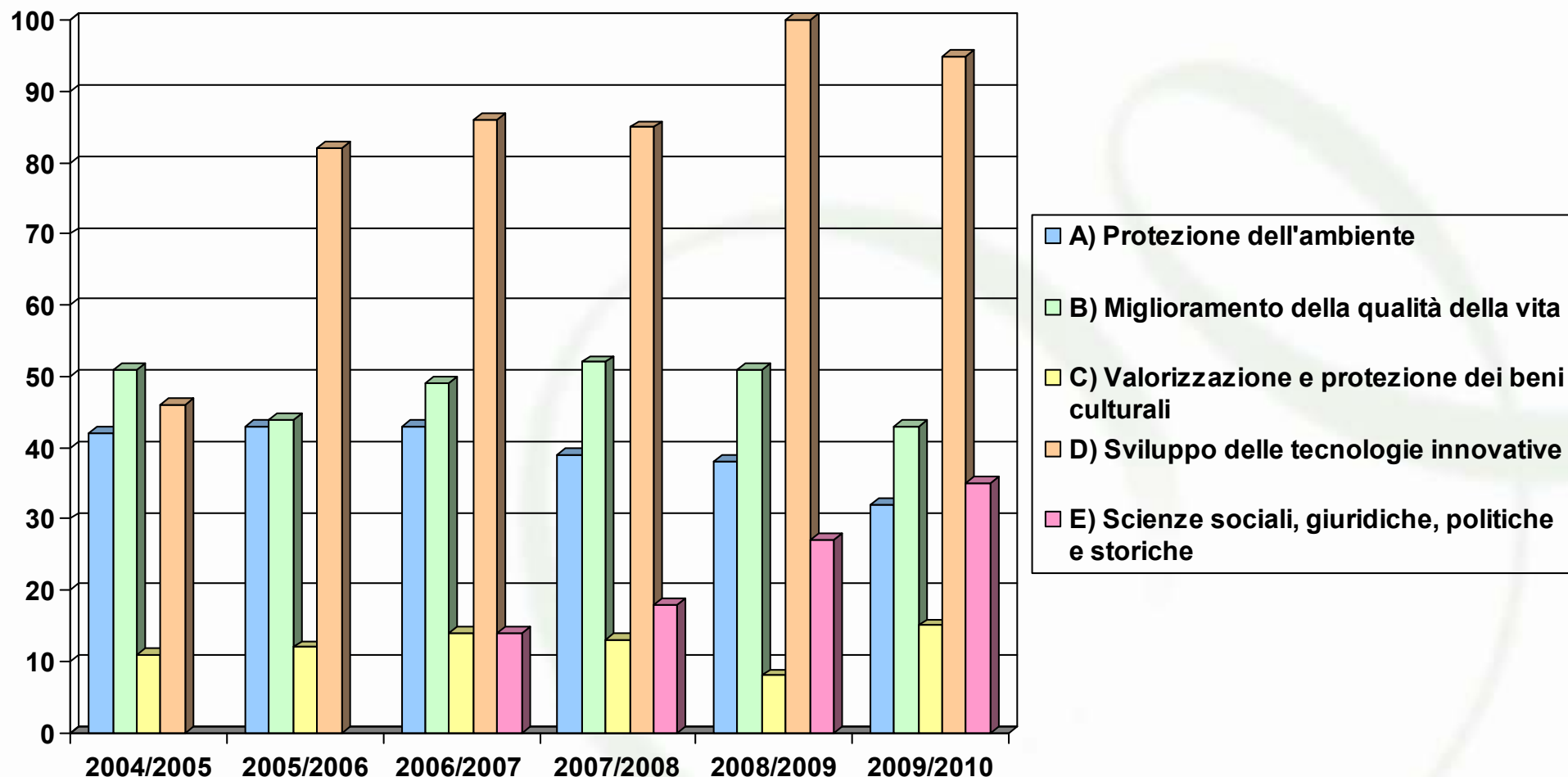
NOMBRE DE PROJETS PRESENTES PAR THEMATIQUE DE RECHERCHE

	2009/2010**		2008/2009		2007/2008		2006/2007		2005/2006		2004/2005		Totale 2004-2010	
	N°	%	N°	%	N°	%	N°	%	N°	%	N°	%	N°	%
A) Protezione dell'ambiente A) Protection de l'environnement	32	14,54	38	16,96	39	18,84	43	20,87	43	23,76	42	28,00	237	19.95
B) Miglioramento della qualità della vita B) Amélioration de la qualité de la vie	43	19,54	51	22,77	52	25,12	49	23,79	44	24,31	51	34,00	290	24.41
C) Valorizzazione e protezione dei beni culturali C) Valorisation et protection du patrimoine	15	6,81	8	3,57	13	6,28	14	6,80	12	6,63	11	7,33	73	6.14
D) Sviluppo delle tecnologie innovative D) Technologies innovantes	95	43,18	100	44,64	85	41,06	86	41,75	82	45,30	46	30,67	494	41.58
E) Scienze sociali, giuridiche, politiche, storiche* E) Sciences sociales, juridiques, politiques, historiques	35	15,90	27	12,05	18	8,70	14	6,80					94	7.91
TOT. PROGETTI TOT. PROJETS	220	100,00	224	100,00	207	100,00	206	100,00	181	100,00	150	100,00	1188	100.00

*La disciplina "Scienze sociali, giuridiche, politiche, storiche" è stata introdotta nel bando Galileo dal 2006.

NUMERO DI PROGETTI PRESENTATI PER TEMATICA DI RICERCA

NOMBRE DE PROJETS PRESENTES PAR THEMATIQUE DE RECHERCHE



NUMERO DI PROGETTI PRESENTATI PER AREA DISCIPLINARE

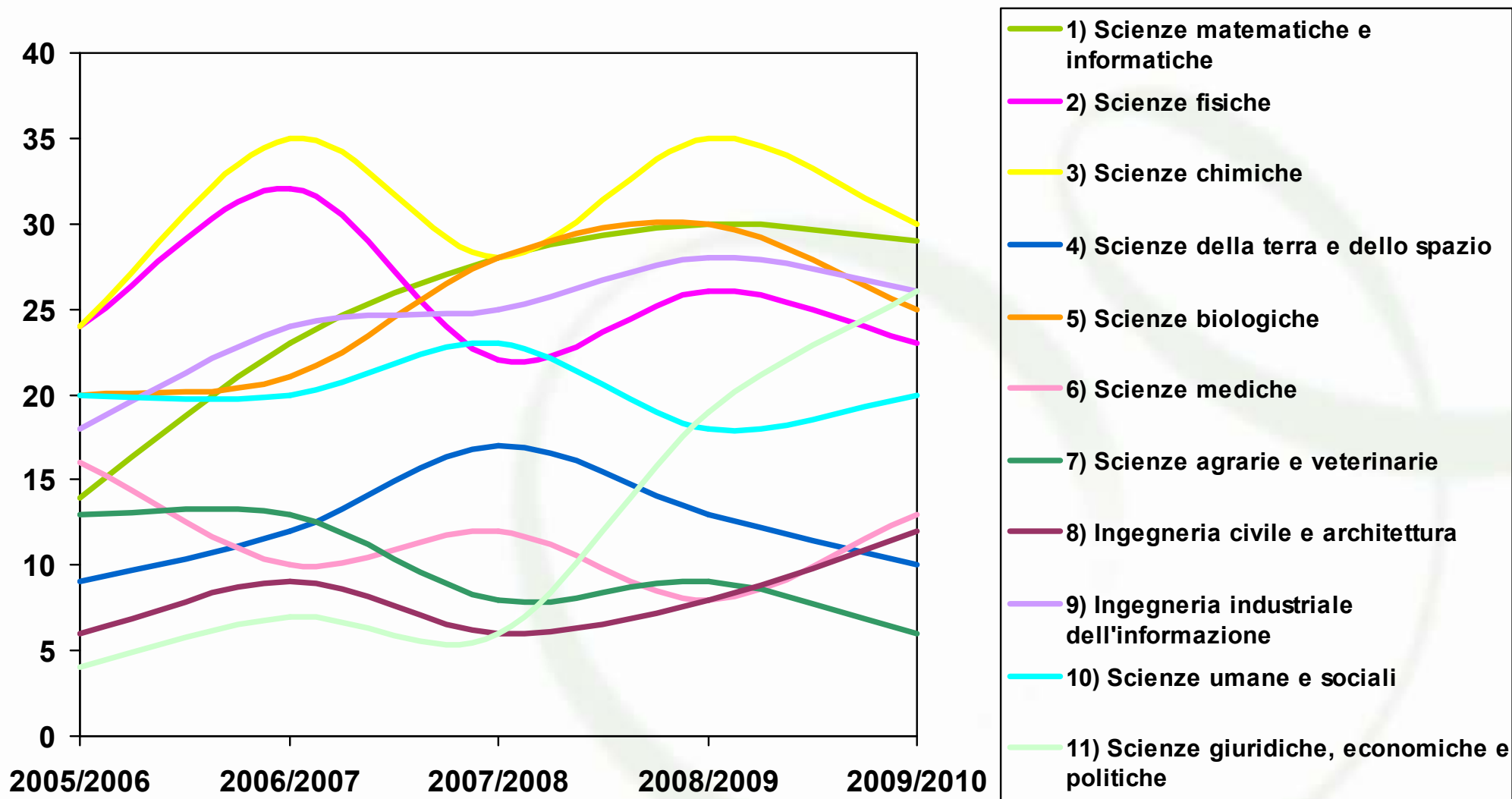
NOMBRE DE PROJETS PRESENTES PAR AIRE DISCIPLINAIRE

	2009/2010		2008/2009		2007/2008		2006/2007		2005/2006		TOTALE 2005-2009*	
	N°	%	N°	%	N°	%	N°	%	N°	%	N°	%
1) Scienze matematiche e informatiche / Sciences mathématiques et informatiques	29	13,18	30	13,63	29	14,01	23	11,17	15	8,29	126	12,14
2) Scienze fisiche / Physique	23	10,45	26	11,36	22	10,63	32	15,53	26	14,36	129	12,43
3) Scienze chimiche / Chimie	30	13,64	35	15,90	29	14,01	35	16,99	26	14,36	155	14,93
4) Scienze della terra e dello spazio / Sciences de l'univers	10	4,55	13	5,90	17	8,21	12	5,83	10	5,52	62	5,97
5) Scienze biologiche / Sciences de la vie	25	11,36	30	12,72	29	14,01	21	10,19	21	11,60	126	12,14
6) Scienze mediche / Médecine	13	5,92	8	3,63	12	5,80	10	4,85	17	9,39	60	5,78
7) Scienze agrarie e veterinarie / Sciences agraires et vétérinaires	6	2,73	9	4,09	8	3,86	13	6,31	14	7,73	50	4,82
8) Ingegneria civile e architettura / Ingénierie civile et architecture	12	5,45	8	3,63	6	2,90	9	4,37	7	3,87	42	4,05
9) Ingegneria industriale dell'informazione / Sciences de l'ingénieur: industrie et information	26	11,82	28	12,72	26	12,56	24	11,65	19	10,50	123	11,85
10) Scienze dell'antichità filologico-letterarie e storico artistiche / Sciences de l'antiquité, du langage, littéraires et historico-artistiques	8	3,35	6	2,72	23	11,11	20	9,71	21	11,60	102	9,82
11) Scienze storiche, filosofiche, pedagogiche e psicologiche / Sciences historiques, philosophiques, pédagogiques et psych.	12	5,45	12	5,45								
12) Scienze giuridiche / Sciences juridiques	10	4,55	6	2,72	6	2,90	7	3,40	5	2,76	63	6,07
13) Scienze economiche e statistiche / Science économiques et stat	9	4,10	6	2,72								
14) Scienze politiche e sociali / Sciences politiques et sociales	7	3,18	7	2,72								
TOTALE / TOTAL	220	100,00	224	100,00	207	100,00	206	100,00	181	100,00	1038	100,00

*I Dati non sono disponibili per il bando 2004/2005 gestito dalla CRUI.

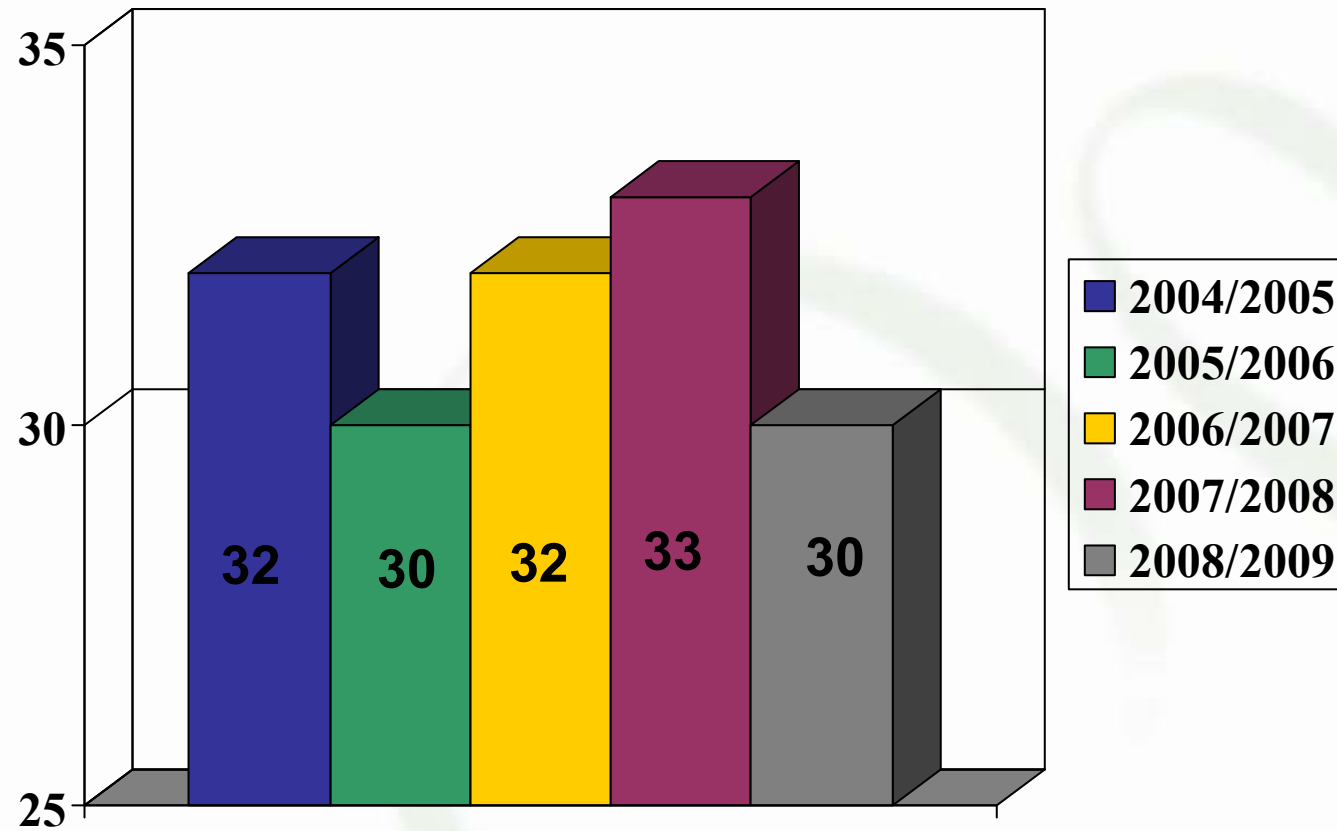
NUMERO DI PROGETTI PRESENTATI PER AREA DISCIPLINARE

NOMBRE DE PROJETS PRESENTES PAR AIRE DISCIPLINAIRE



NUMERO DI PROGETTI FINANZIATI, PER ANNO, DAL 2004 AL 2009

NOMBRE DE PROJETS FINANCES, PAR ANNEE, DE 2004 A 2009



NUMERO DI PROGETTI FINANZIATI PER TEMATICA DI RICERCA

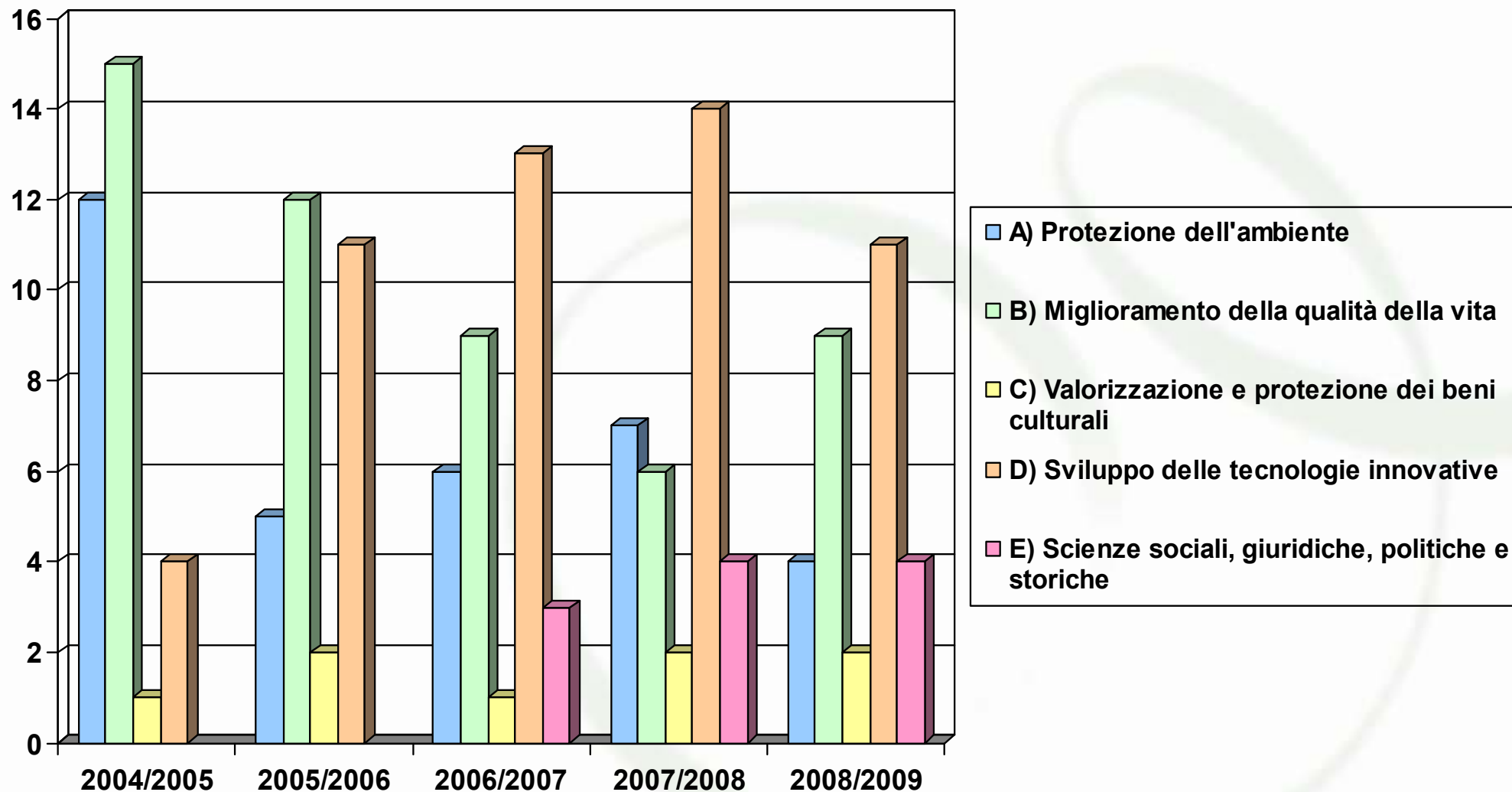
NOMBRE DE PROJETS FINANCES PAR THEMATIQUE DE RECHERCHE

	2008/2009		2007/2008		2006/2007		2005/2006		2004/2005		Totale: 2004-2009	
	N°	%	N°	%	N°	%	N°	%	N°	%	N°	%
A) Protezione dell'ambiente A) Protection de l'environnement	4	13,32	7	21,21	6	18,75	5	16,67	12	37,50	34	21,65
B) Miglioramento della qualità della vita B) Amélioration de la qualité de la vie	9	30	6	18,18	9	28,13	12	40,00	15	46,88	51	32,49
C) Valorizzazione e protezione dei beni culturali C) Valorisation et protection du patrimoine	2	6,66	2	6,06	1	3,13	2	6,67	1	3,13	8	5,10
D) Sviluppo delle tecnologie innovative D) Technologies innovantes	11	36,60	14	42,42	13	40,63	11	36,67	4	12,50	53	33,76
E) Scienze sociali, giuridiche, politiche, storiche* E) Sciences sociales, juridiques, politiques, historiques	4	13,32	4	12,12	3	9,38					11	7,00
TOT. PROGETTI TOT. PROJETS	30	100,00	33	100,00	32	100,00	30	100,00	32	100,00	157	100,00

*La disciplina "Scienze sociali, giuridiche, politiche, storiche" è stata introdotta nel bando Galileo dal 2006.

NUMERO DI PROGETTI FINANZIATI PER TEMATICA DI RICERCA

NOMBRE DE PROJETS FINANCES PAR THEMATIQUE DE RECHERCHE



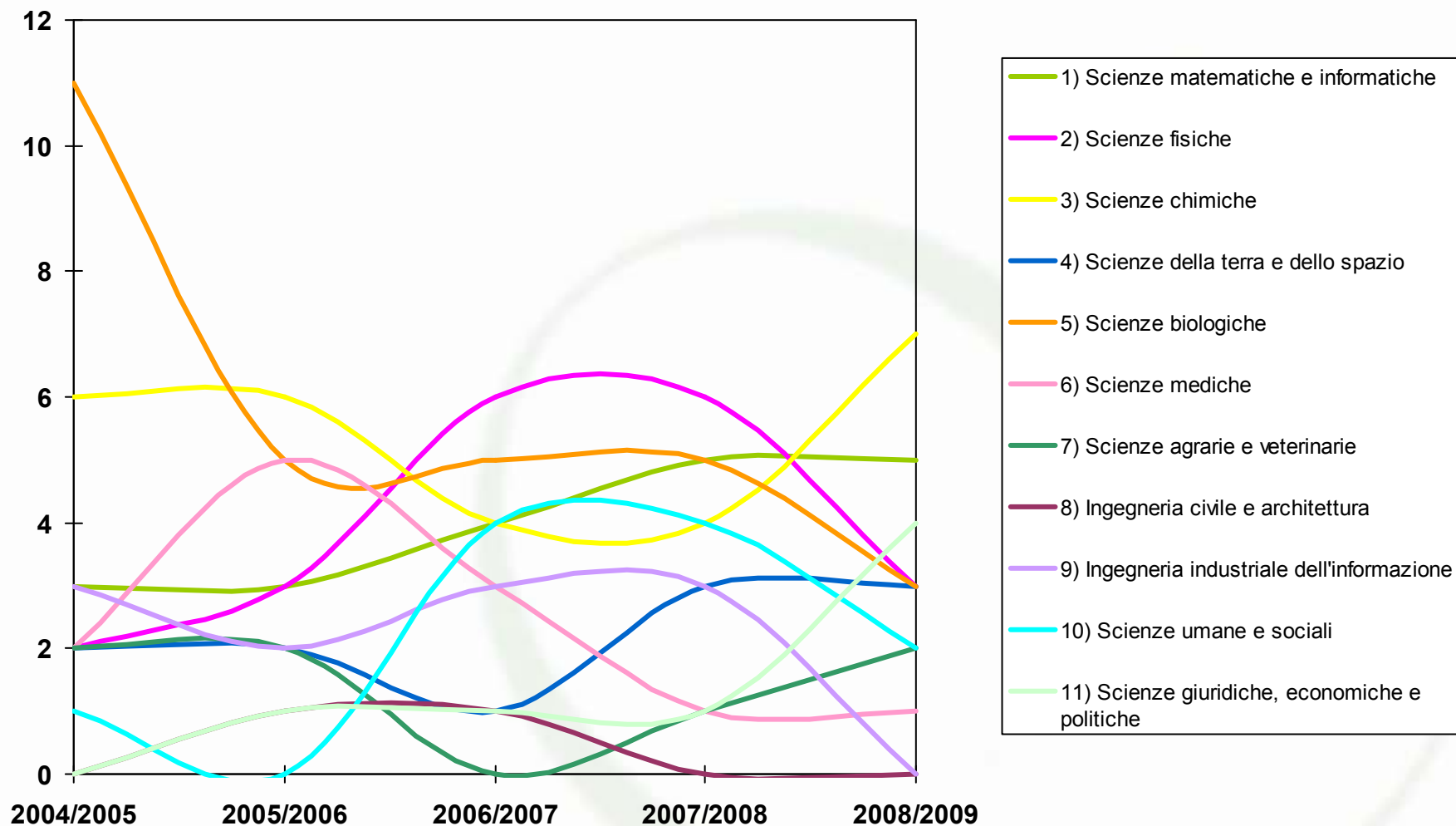
NUMERO DI PROGETTI FINANZIATI PER AREA DISCIPLINARE

NOMBRE DE PROJETS FINANCES PAR AIRE DISCIPLINAIRE

	2008/2009		2007/2008		2006/2007		2005/2006		2004/2005		TOTALE 2004-2009	
	N°	%	N°	%	N°	%	N°	%	N°	%	N°	%
1) Scienze matematiche e informatiche / Sciences mathématiques et informatiques	5	16,66	5	15,15	4	12,50	3	10,00	3	9,38	20	12,74
2) Scienze fisiche / Physique	3	10,00	6	18,18	6	18,75	3	10,00	2	6,25	20	12,74
3) Scienze chimiche / Chimie	7	23,33	4	12,12	4	12,50	6	20,00	6	18,75	27	17,20
4) Scienze della terra e dello spazio / Sciences de l'univers	3	10,00	3	9,09	1	3,13	2	6,67	2	6,25	11	7,00
5) Scienze biologiche / Sciences de la vie	3	10,00	5	15,15	5	15,63	5	16,67	11	34,38	29	18,47
6) Scienze mediche / Médecine	1	3,33	1	3,03	3	9,38	5	16,67	2	6,25	12	7,64
7) Scienze agrarie e veterinarie / Sciences agraires et vétérinaires	2	6,66	1	3,03	0	0,00	2	6,67	2	6,25	7	4,47
8) Ingegneria civile e architettura / Ingénierie civile et architecture	0	0,00	0	0,00	1	3,13	1	3,33	0	0,00	2	1,27
9) Ingegneria industriale dell'informazione / Sciences de l'ingénieur: industrie et information	0	0,00	3	9,09	3	9,38	2	6,67	3	9,38	11	7,00
10) Scienze dell'antichità filologico-letterarie e storico artistiche / Sciences de l'antiquité, du langage, littéraires et historico-artistiques	1	3,33	4	12,12	4	12,50	0	0,00	1	3,13	11	7,00
11) Scienze storiche, filosofiche, pedagogiche e psicologiche / Sciences historiques, philosophiques, pédagogiques et psych.	1	3,33										
12) Scienze giuridiche / Sciences juridiques	2	6,66										
13) Scienze economiche e statistiche / Science économiques et stat	1	3,33	1	3,03	1	3,13	1	3,33	0	0,00	7	4,47
14) Scienze politiche e sociali / Sciences politiques et sociales	1	3,33										
TOTALE / TOTAL	30	100,00	33	100,00	32	100,00	30	100,00	32	100,00	157	100,00

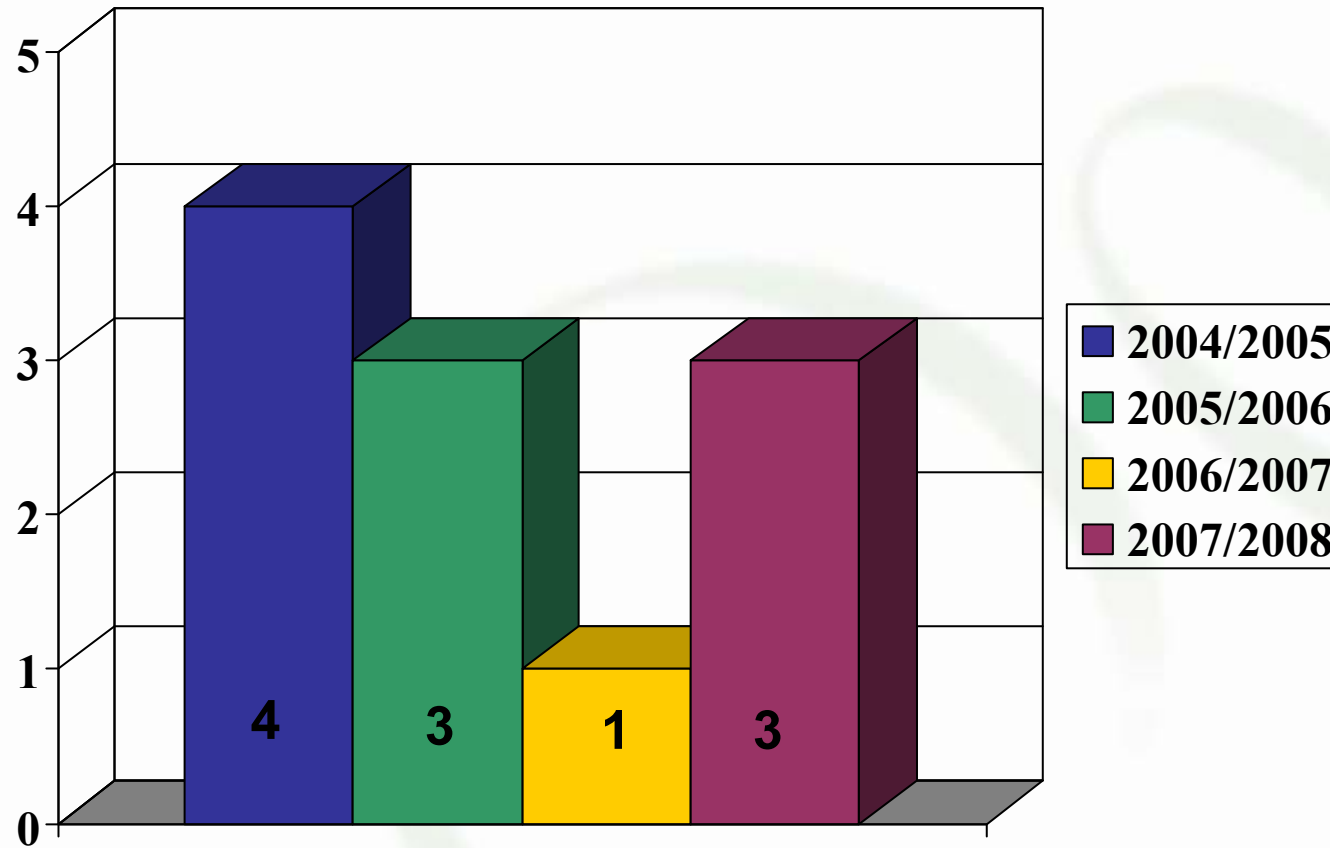
NUMERO DI PROGETTI FINANZIATI PER AREA DISCIPLINARE

NOMBRE DE PROJETS FINANCES PAR AIRE DISCIPLINAIRE



NUMERO DI RINNOVI ATTRIBUITI DAL 2004 AL 2009

NOMBRE DE RENOUVELLEMENTS ATTRIBUES DE 2004 A 2009



Nota: Per l'edizione 2008/2009 non sono stati attribuiti dei rinnovi.

NUMERO DI RINNOVI PER TEMATICA DI RICERCA

NOMBRE DE RENOUVELLEMENTS PAR THEMATIQUE DE RECHERCHE

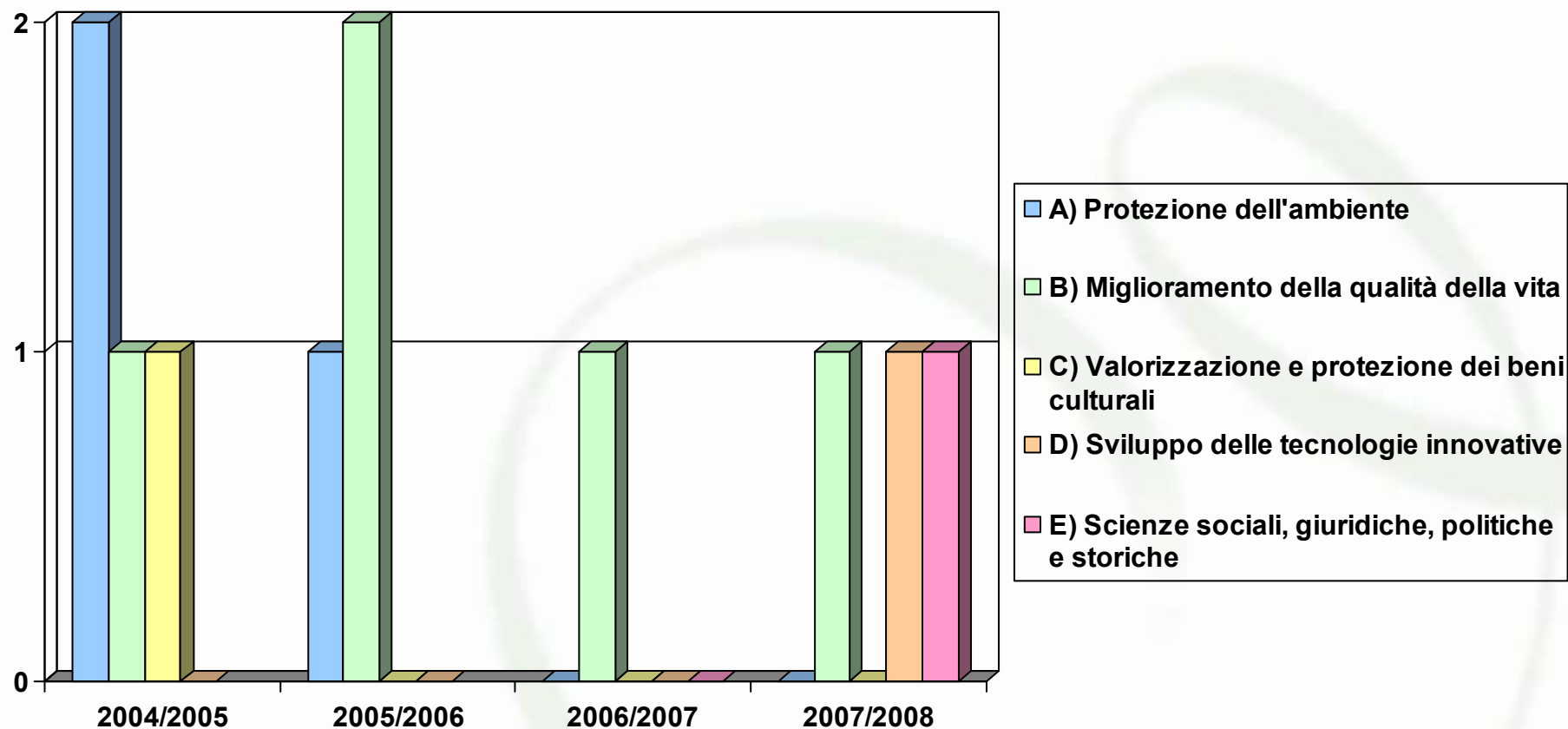
	2007/2008		2006/2007		2005/2006		2004/2005		Totale : 2004-2008	
A) Protezione dell'ambiente A) Protection de l'environnement	0	0,00%	0	0,00%	1	33,33%	2	50,00%	3	27,27%
B) Miglioramento della qualità della vita B) Amélioration de la qualité de la vie	1	33,33%	1	100,00%	2	66,67%	1	25,00%	5	45,45%
C) Valorizzazione e protezione dei beni culturali C) Valorisation et protection du patrimoine	0	0,00%	0	0,00%	0	0,00%	1	25,00%	1	9,09%
D) Sviluppo delle tecnologie innovative D) Technologies innovantes	1	33,33%	0	0,00%	0	0,00%	0	0,00%	1	9,09%
E) Scienze sociali, giuridiche, politiche, storiche* E) Sciences sociales, juridiques, politiques, historiques	1	33,33%	0	0,00%					1	9,09%
TOT. PROGETTI TOT. PROJETS	3	100,00%	1	100,00%	3	100,00%	4	100,00%	11	100,00%

*La disciplina “Scienze sociali, giuridiche, politiche, storiche” è stata introdotta nel bando Galileo dal 2006.

Per l'edizione 2008/2009 non sono stati finanziati dei rinnovi.

NUMERO DI RINNOVI PER TEMATICA DI RICERCA

NOMBRE DE RENOUVELLEMENTS PAR THEMATIQUE DE RECHERCHE



Per l'edizione 2008/2009 non sono stati attribuiti dei rinnovi.

NUMERO DI RINNOVI PER AREA DISCIPLINARE

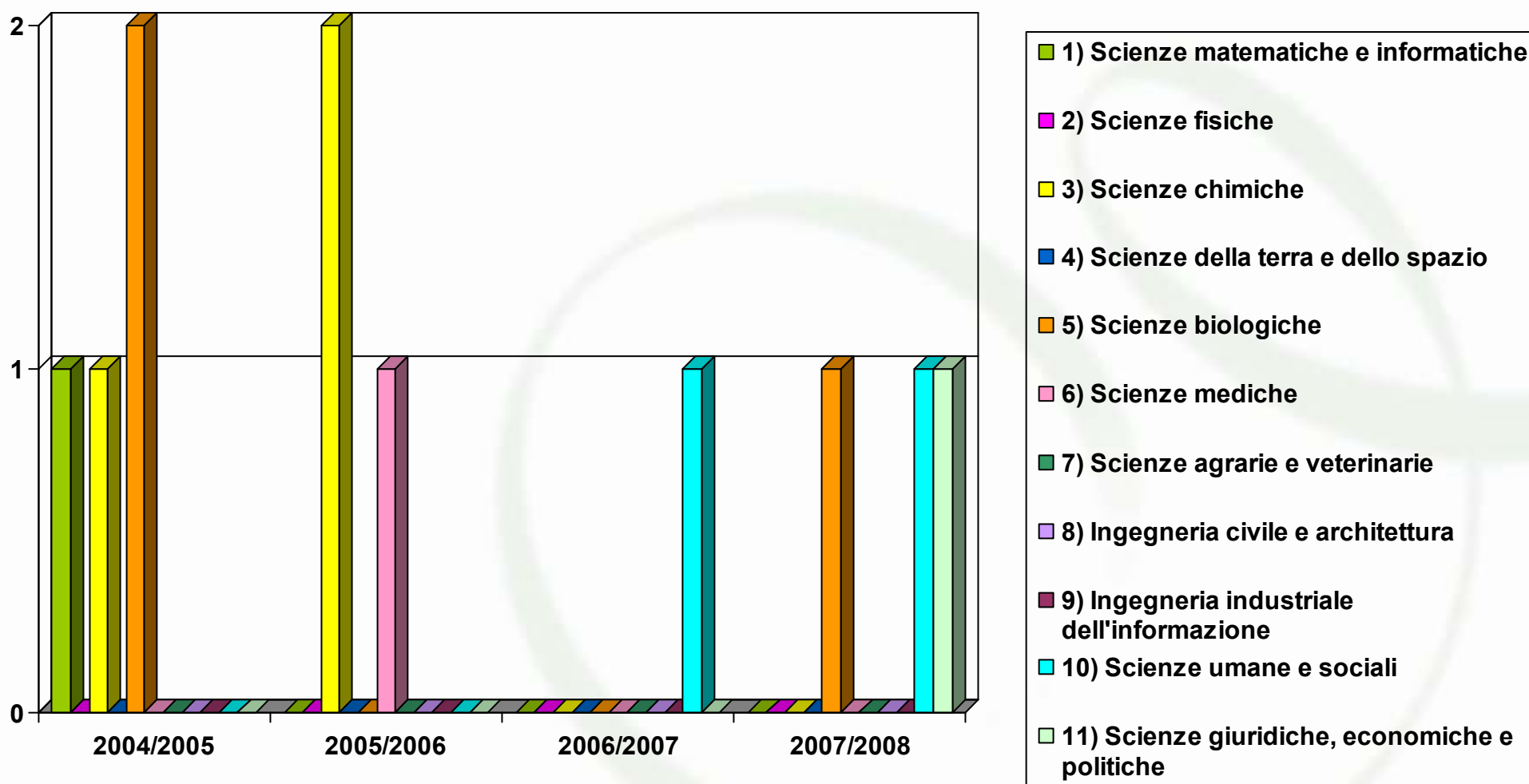
NOMBRE DE RENOUVELLEMENTS PAR AIRE DISCIPLINAIRE

	2007/2008		2006/2007		2005/2006		2004/2005		TOTALE 2004-2008	
1) Scienze matematiche e informatiche / Sciences mathématiques et informatiques	0	0,00%	0	0,00%	0	0,00%	1	25,00%	1	9,09%
2) Scienze fisiche / Physique	0	0,00%	0	0,00%	0	0,00%	0	0,00%	0	0,00%
3) Scienze chimiche / Chimie	0	0,00%	0	0,00%	2	66,67%	1	25,00%	3	27,27%
4) Scienze della terra e dello spazio / Sciences de l'univers	0	0,00%	0	0,00%	0	0,00%	0	0,00%	0	0,00%
5) Scienze biologiche / Sciences de la vie	1	33,33%	0	0,00%	0	0,00%	2	50,00%	3	27,27%
6) Scienze mediche / Médecine	0	0,00%	0	0,00%	1	33,33%	0	0,00%	1	9,09%
7) Scienze agrarie e veterinarie / Sciences agraires et vétérinaires	0	0,00%	0	0,00%	0	0,00%	0	0,00%	0	0,00%
8) Ingegneria civile e architettura / Ingénierie civile et architecture	0	0,00%	0	0,00%	0	0,00%	0	0,00%	0	0,00%
9) Ingegneria industriale dell'informazione / Sciences de l'ingénieur: industrie et information	0	0,00%	0	0,00%	0	0,00%	0	0,00%	0	0,00%
10) Scienze dell'antichità filologico-letterarie e storico artistiche / Sciences de l'antiquité, du langage, littéraires et historico-artistiques	1	33,33%	1	100,00%	0	0,00%	0	0,00%	2	18,18%
11) Scienze storiche, filosofiche, pedagogiche e psicologiche / Sciences historiques, philosophiques, pédagogiques et psych.										
12) Scienze giuridiche / Sciences juridiques	1	33,33%	0	0,00%	0	0,00%	0	0,00%	1	9,09%
13) Scienze economiche e statistiche / Science économiques et stat										
14) Scienze politiche e sociali / Sciences politiques et sociales										
TOTALE / TOTAL	3	100,00%	1	100,00%	3	100,00%	4	100,00%	11	100,00%

Per l'edizione 2008/2009 non sono stati attribuiti dei rinnovi.

NUMERO DI RINNOVI PER AREA DISCIPLINARE

NOMBRE DE RENOUVELLEMENTS PAR AIRE DISCIPLINAIRE



Per l'edizione 2008/2009 non sono stati attribuiti dei rinnovi.