



# Statistiche Bando Vinci 2011



**Università Italo Francese**

Segretariato di Torino

Università degli Studi di Torino – Divisione Ricerca e Relazioni Internazionali

Via Bogino, 9 – 10123 Torino

Tel. +39 011 670 9615 – Fax +39 011 670 2386

[www.universita-italo-francese.org](http://www.universita-italo-francese.org) - [univ.italo-francese@unito.it](mailto:univ.italo-francese@unito.it)



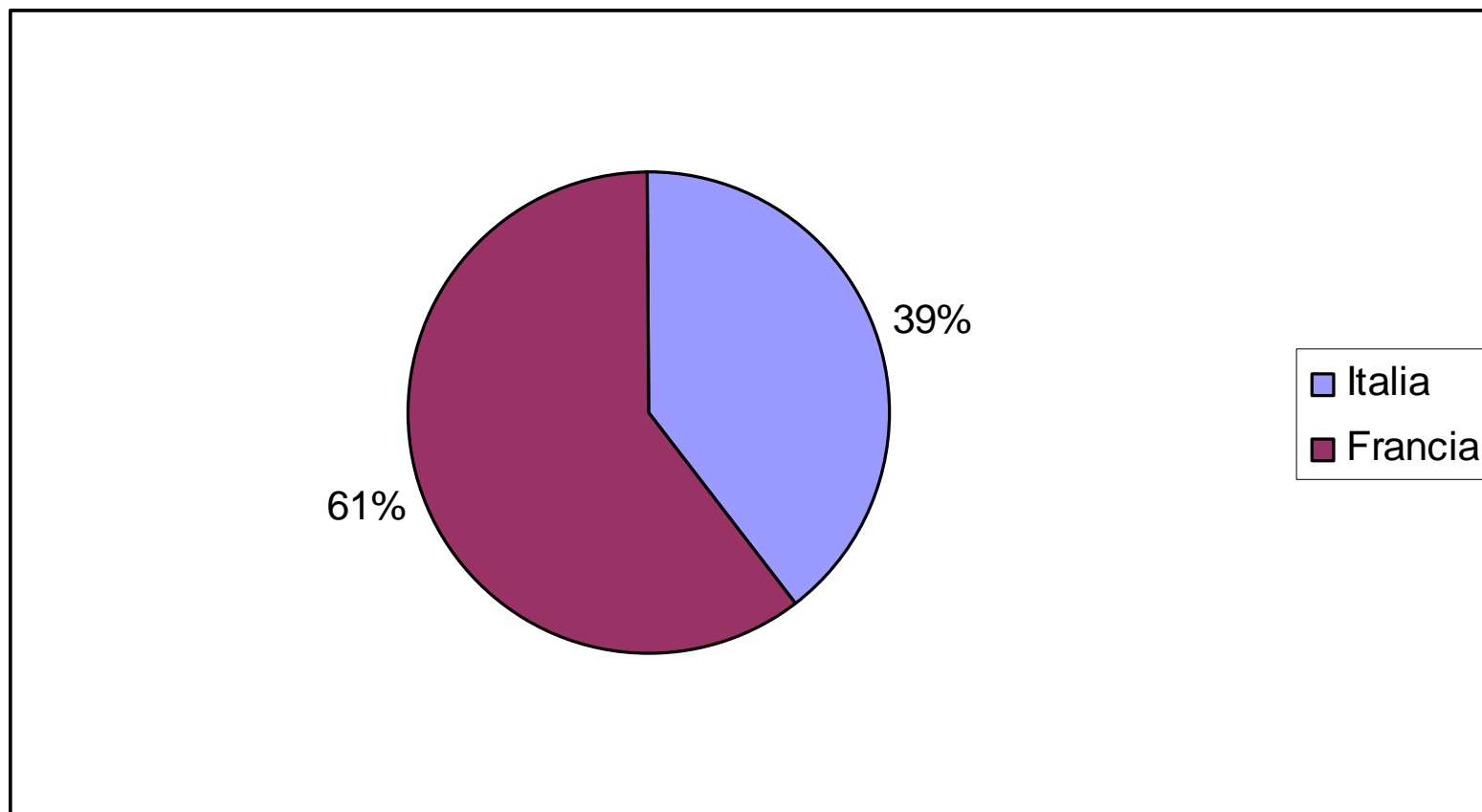
## Candidature ritenute eleggibili

Paese	Cap. I	Cap. II	Cap. III	Cap. IV	Totale	%
Italia	6	34	21	4	65	39%
Francia	4	35	60	1	100	61%
<b>Totale</b>	10	69	81	5	165	100%
%	6%	42%	49%	3%	100%	

Sono state ritenute non eleggibile 48 candidature  
per mancanza di documenti o rinunce



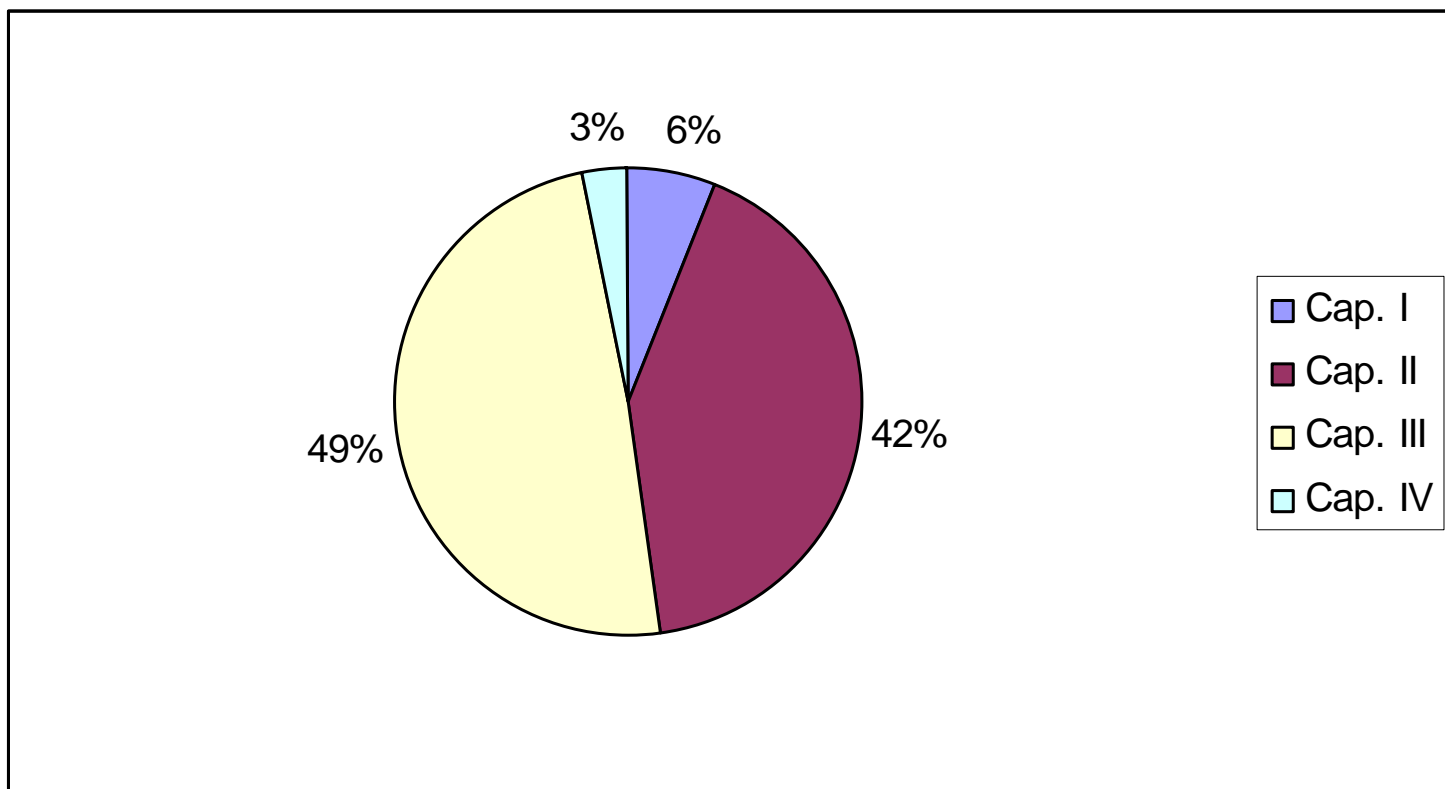
## Ripartizione delle candidature eleggibili tra l'Italia e la Francia



Abbiamo registrato il 61 % di candidature francesi  
contro il 39 % di candidature italiane.



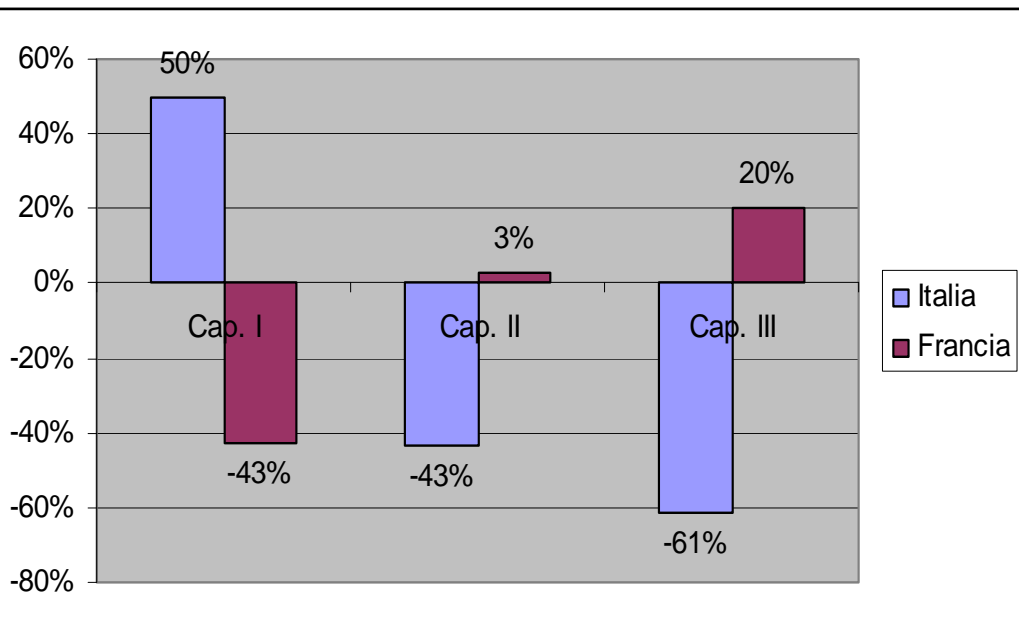
## Ripartizione delle candidature tra i diversi capitoli



Il 49 % delle candidature nel Capitolo III  
mentre era quello con meno contributi disponibili.



## Numero di Candidature rispetto al Bando Vinci 2010



Paese	Cap. I	Cap. II	Cap. III	Totale
Italia	+50%	-43%	-61%	<b>-45%</b>
Francia	-43%	+3%	+20%	<b>+10%</b>
Totale	-9%	-27%	-22%	-21%

Evoluzione percentuale delle candidature eleggibili 2010/2011

Si registra un calo globale del 21% delle candidature rispetto al bando Vinci 2010.

**Nel dettaglio le candidature italiane sono diminuite del 45%  
mentre quelle francesi sono aumentate del 10%.**





## Contributi disponibili nel Bando Vinci 2011

Vi sono 3 contributi disponibili in meno lato italiano rispetto al lato francese sul Capitolo II

Paese	Cap. I	Cap. II	Cap. III	Cap. IV	Totale
Italia	3	<b>23</b>	3	2	31
Francia	3	<b>26</b>	3	2	34
<b>Totale</b>	<b>6</b>	<b>49</b>	<b>6</b>	<b>4</b>	<b>65</b>

## Candidature finanziate

Sul Capitolo IV, vi sono 2 finanziamenti disponibili lato francese mentre abbiamo registrato solo una candidatura.

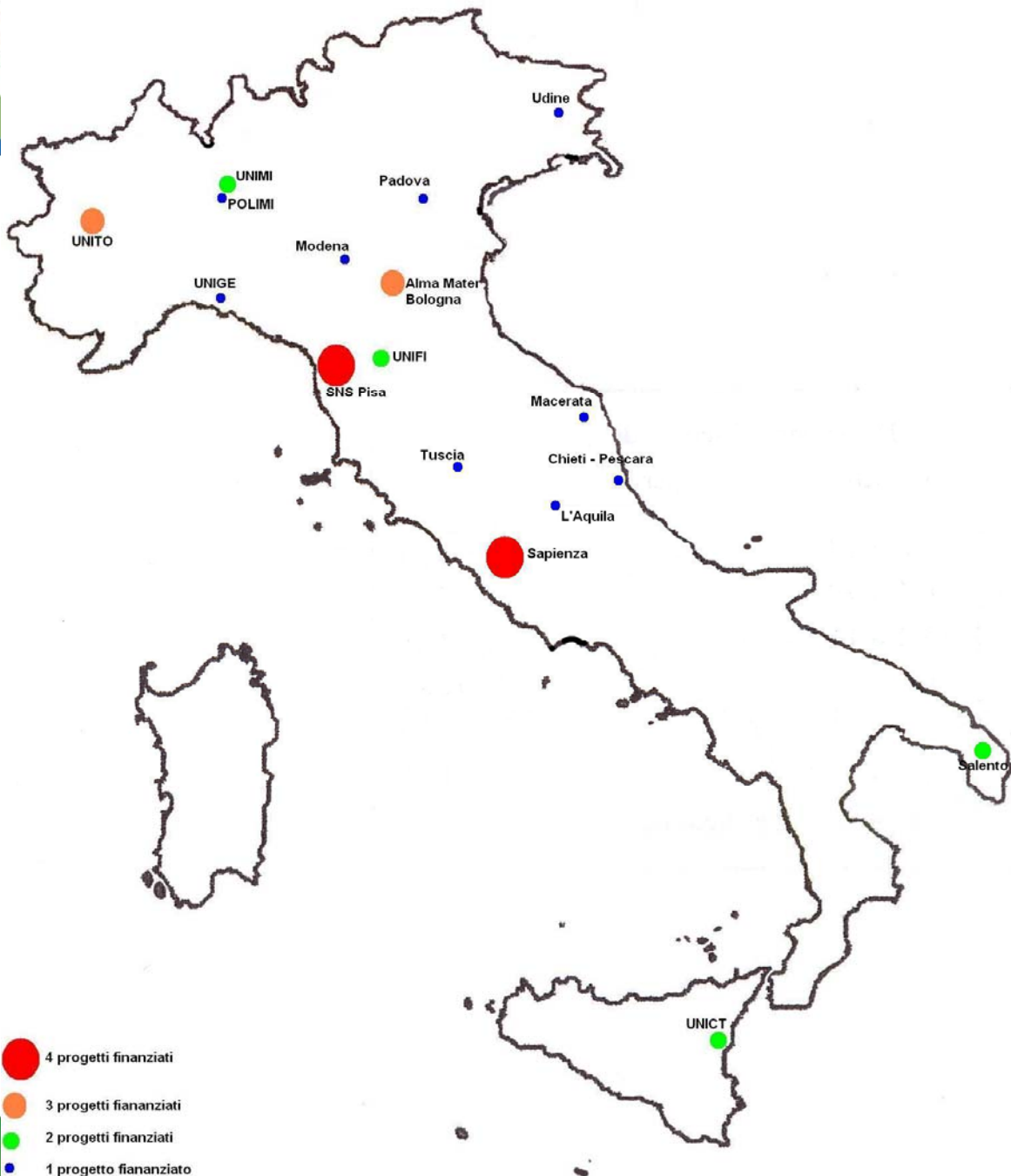
Il finanziamento francese rimanente sarà destinato ad un progetto italiano.

**1 candidatura italiana su 2 sarà finanziata (48%) mentre 1 candidatura francese su 3 sarà finanziata (34 %).**

Paese	Cap. I	Cap. II	Cap. III	Cap. IV	Totale
Italia	50%	68%	14%	50%	<b>48%</b>
Francia	75%	74%	5%	200%	<b>34%</b>
<b>Totale</b>	<b>60%</b>	<b>71%</b>	<b>7%</b>	<b>80%</b>	<b>39%</b>



## Ripartizione geografica dei progetti finanziati





## Progetti finanziati per Università in Italia

Università degli Studi di Roma La Sapienza	4	Università degli Studi di Genova	2	Università degli Studi di Modena e Reggio Emilia	1
Scuola Normale Superiore di Pisa	4	Università degli Studi di Catania	2	Università di Chieti - Pescara	1
Alma Mater Studiorum Università di Bologna	3	Università degli Studi di Padova	2	Università di Macerata	1
Università degli Studi di Torino	3	Università degli Studi di Milano	2	Università della Tuscia	1
Università degli Studi di Firenze	2	Università degli Studi di L'Aquila	1	Università degli Studi di Udine	1
Università del Salento	2	Politecnico di Milano	1		





## Ripartizione dei progetti finanziati per aree scientifiche

Scienze dell'antichità, filologico - letterarie e storico-artistiche	7	21,9 %	Scienze della terra	1	3,1 %
Scienze storiche, filosofiche, pedagogiche e psicologiche	5	15,6 %	Scienze biologiche	1	3,1 %
Ingegneria civile e Architettura	4	12,5 %	Scienze mediche	1	3,1 %
Ingegneria industriale e dell'informazione	3	12,5 %	Scienze agrarie e veterinarie	1	3,1 %
Scienze matematiche e informatiche	2	9,4 %	Scienze giuridiche	1	3,1 %
Scienze chimiche	1	6,3 %	Scienze politiche e sociali	1	3,1 %
Scienze fisiche	1	3,1 %	Scienze economiche e statistiche	0	0 %